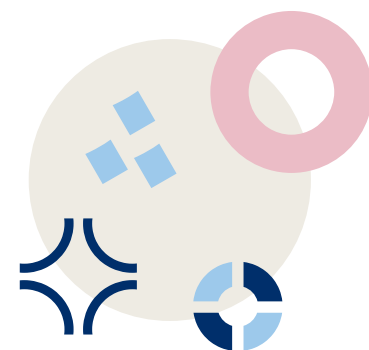


*”Yritykset kokevat hyötyvänsä
ilmastotoimista” –*
**Katsaus kauppakamarien
ilmastokyselyn tuloksiin**

Joensuu 24.5.2023

Elinkeino- ja ilmastoasiantuntija **Teppo Säkkinen**

KESKUS-
KAUPPAKAMARI

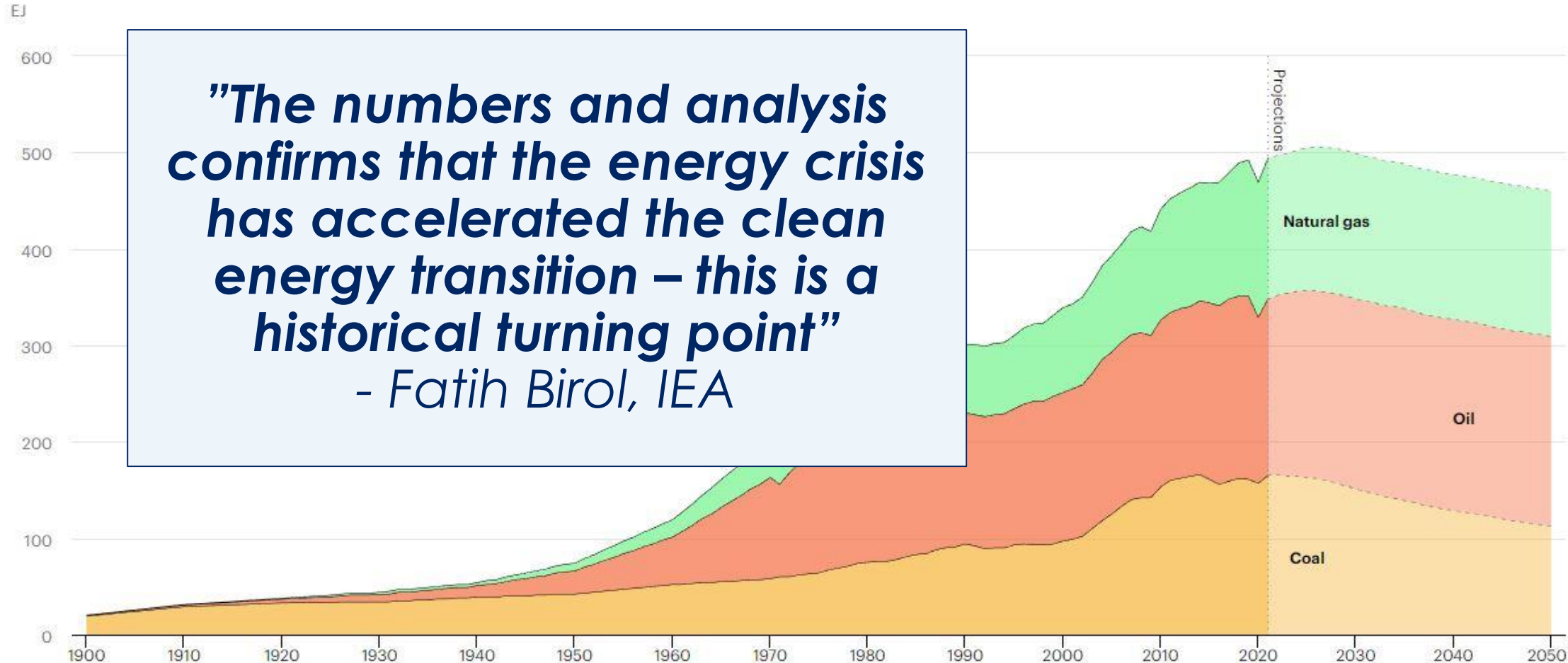




*Keskuskauppakamarin
arvio keväällä 2022:*

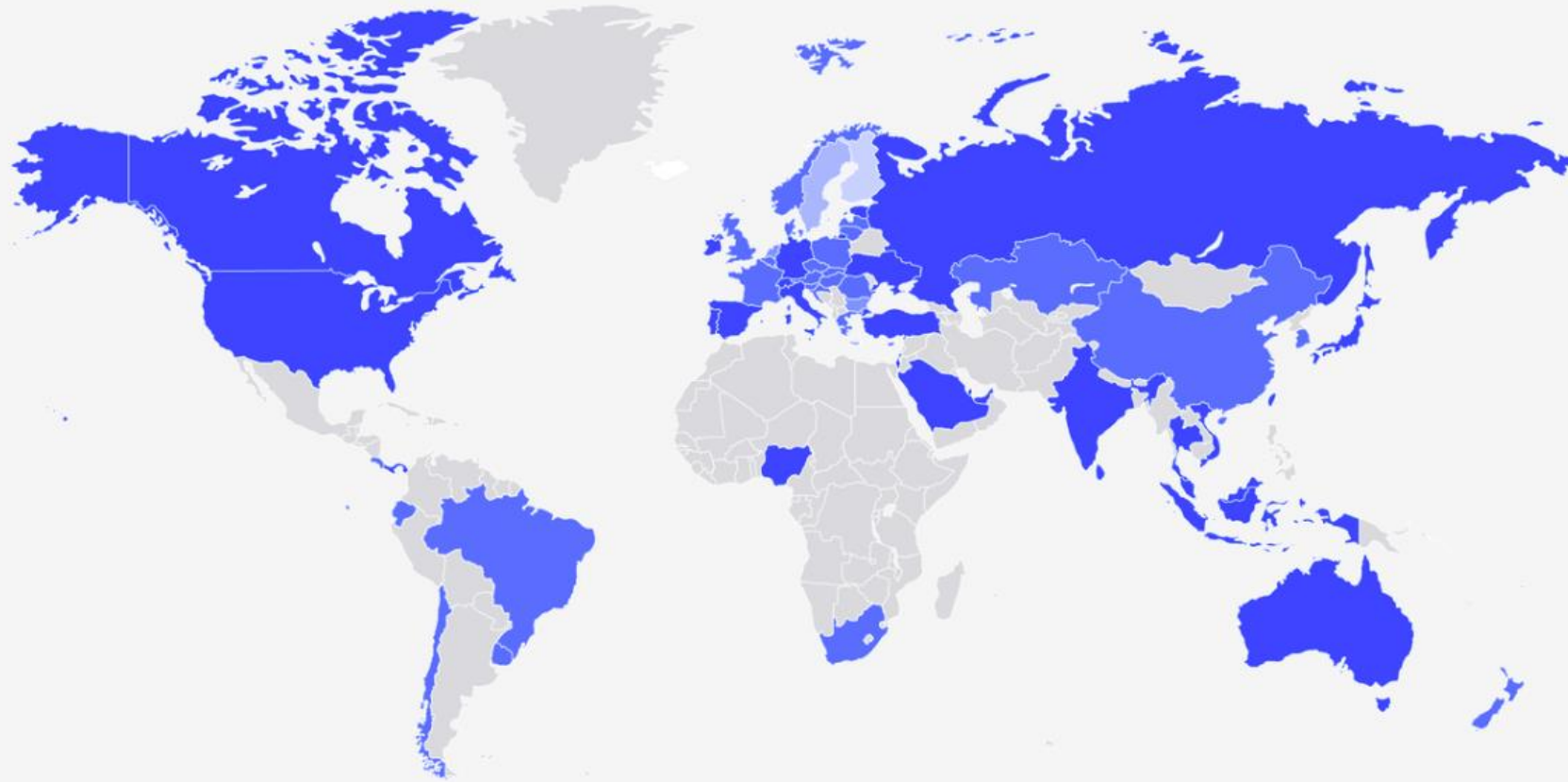
**Venäjän sota vie vihreää siirtymää
askeleen taakse, kaksi harppausta eteen**





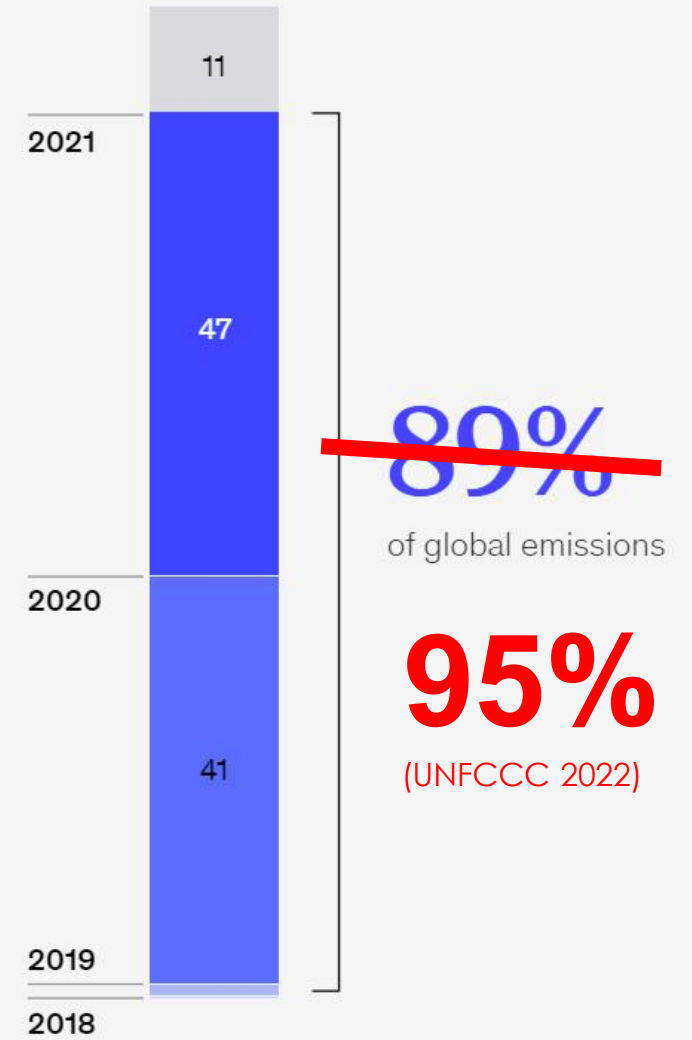
"The numbers and analysis confirms that the energy crisis has accelerated the clean energy transition – this is a historical turning point"
- Fatih Birol, IEA

Emissions-reducing commitments per country and year, %



Replay Animation

Share of 2019 emissions, %



Kokkolaan suunnitteilla Suomen suurin vihreän vedyn hanke – vihreälle ammoniakille on maailmalla kysyntää

Haminaan rakennetaan akkumateriaalitehdas – "Hiilijalanjälki maailman pienin"

Jätti-investointi Kemiin: Suomessa aletaan valmistaa vaatejätteestä tekstiiliä muun muassa Zara-ketjun omistajalle

Inkoon investointi valaa uskoa talouteen

Puhtaan energian saatavuudesta on tullut teollisuuden keskeisin kilpailutekijä.

Keliberin johto vakuuttaa: Puolen miljardin investointi Kokkolaan iskee kultasuoneen

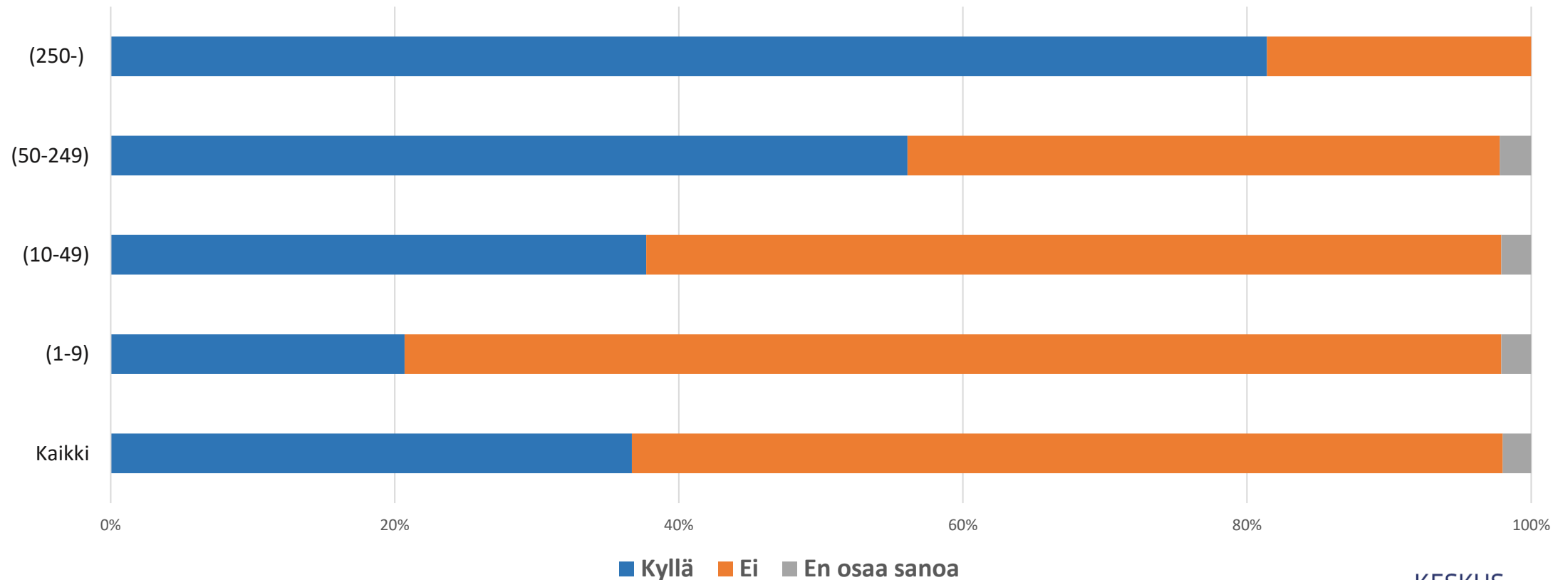
Kristiinankaupunkiin suunnitteilla 450 miljoonan euron vetylaitos

AU

Aiesopimus julkistettiin: Vaasaan nousemassa akkuteollisuudelle anodimateriaaleja tuottava tehdas 2025

Yritysten päästövähennystavoitteet

Onko yrityksenne asettanut päästövähennystavoitteita?



N= 1179

Yritysten ilmastotoimet

Millaisia ilmastotoimia yrityksessänne on tehty tai tehdään? [Voit valita useita vaihtoehtoja]

	Kaikki	(1-9)	(10-49)	(50-249)	(250-)
Energiatehokkuuden parantaminen	60,40 %	41,50 %	68,80 %	79,00 %	92,20 %
Jätteiden lajittelu ja hyödyntäminen	58,00 %	41,50 %	63,50 %	79,60 %	83,30 %
Materiaalitehokkuuden parantaminen	44,70 %	30,20 %	51,50 %	59,10 %	67,60 %
Päästöttömän energian hankinta	33,30 %	20,70 %	36,30 %	42,00 %	70,60 %
Asiakkaiden päästöjä vähentävät tuotteet ja palvelut	31,60 %	21,50 %	32,00 %	42,00 %	62,70 %
Kierrätysraaka-aineiden käyttö	31,20 %	21,30 %	31,20 %	46,40 %	53,90 %
Työ- ja liikematkustamisen päästöjen vähentäminen	29,60 %	20,90 %	30,10 %	38,10 %	56,90 %
Kuljetusten päästöjen vähentäminen	27,40 %	19,20 %	26,70 %	39,80 %	50,00 %
Vähäpäästöisten raaka-aineiden ja materiaalien käyttö	18,10 %	9,90 %	16,00 %	27,60 %	51,00 %
Tuki alihankkijoiden päästövähennyksille	16,80 %	10,10 %	17,30 %	22,10 %	39,20 %
Päästöttömän energian tuotanto	15,20 %	8,90 %	16,50 %	21,00 %	31,40 %
Päästöjen kompensointi	8,30 %	4,70 %	8,80 %	12,20 %	17,60 %
Muu, mikä?	3,50 %	5,80 %	1,60 %	1,10 %	2,90 %
Yrityksessämme ei ole tehty ilmastotoimia	11,00 %	19,60 %	5,60 %	3,30 %	1,00 %
N	1174	516	375	181	102

Yritysten syyt ilmastotoimille

Mikä on yrityksessänne tärkein syy ilmastotoimille? [Valitse 1-3 tärkeintä syytä]

	Kaikki	(1-9)	(10-49)	(50-249)	(250-)
Ilmastotoimet ovat osa yrityksen vastuullisuutta	66,40 %	51,50 %	71,00 %	84,00 %	91,20 %
Ilmastotoimet ovat yrityksellemme taloudellisesti kannattavia	27,40 %	22,50 %	31,10 %	30,40 %	33,30 %
Ilmastotoimet vahvistavat yrityksen mainetta	21,90 %	15,70 %	24,40 %	32,00 %	25,50 %
Yritysassiakkaat vaativat ilmastotoimia	19,60 %	10,90 %	22,80 %	32,60 %	27,50 %
Omistajat edellyttävät ilmastotoimia	15,60 %	12,90 %	19,00 %	17,70 %	12,70 %
Ilmastotoimet tuovat yrityksellemme uutta liiketoimintaa	14,20 %	11,10 %	12,10 %	19,90 %	27,50 %
Lainsäädännön kiristyvät vaatimukset edellyttävät ilmastotoimia	13,90 %	10,90 %	17,20 %	13,80 %	16,70 %
Kuluttaja-asiakkaat vaativat ilmastotoimia	7,50 %	5,60 %	7,50 %	9,90 %	12,70 %
Ilmastonmuutoksen vaikutukset aiheuttavat riskejä yritystoiminnalle	4,70 %	5,00 %	5,40 %	2,20 %	4,90 %
Muu syy, mikä?	4,10 %	6,20 %	3,20 %	1,70 %	1,00 %
Yrityksen työntekijät vaativat ilmastotoimia	3,30 %	2,40 %	3,80 %	4,40 %	3,90 %
Muut sidosryhmät vaativat ilmastotoimia	3,20 %	3,20 %	4,30 %	1,70 %	2,00 %
Rahoittajat edellyttävät ilmastotoimia	3,10 %	1,00 %	3,50 %	2,80 %	12,70 %
Keskeiset kilpailijat tekevät ilmastotoimia	2,00 %	2,00 %	1,10 %	2,80 %	3,90 %
Yritystukien hakeminen ja saaminen edellyttää ilmastotoimia	1,10 %	1,60 %	0,80 %	1,10 %	0,00 %
Yrityksessämme ei ole tehty ilmastotoimia	12,60 %	22,50 %	7,20 %	2,80 %	1,00 %
<i>N</i>	<i>1159</i>	<i>503</i>	<i>373</i>	<i>181</i>	<i>102</i>

Yritysten syyt ilmastotoimille toimialoittain

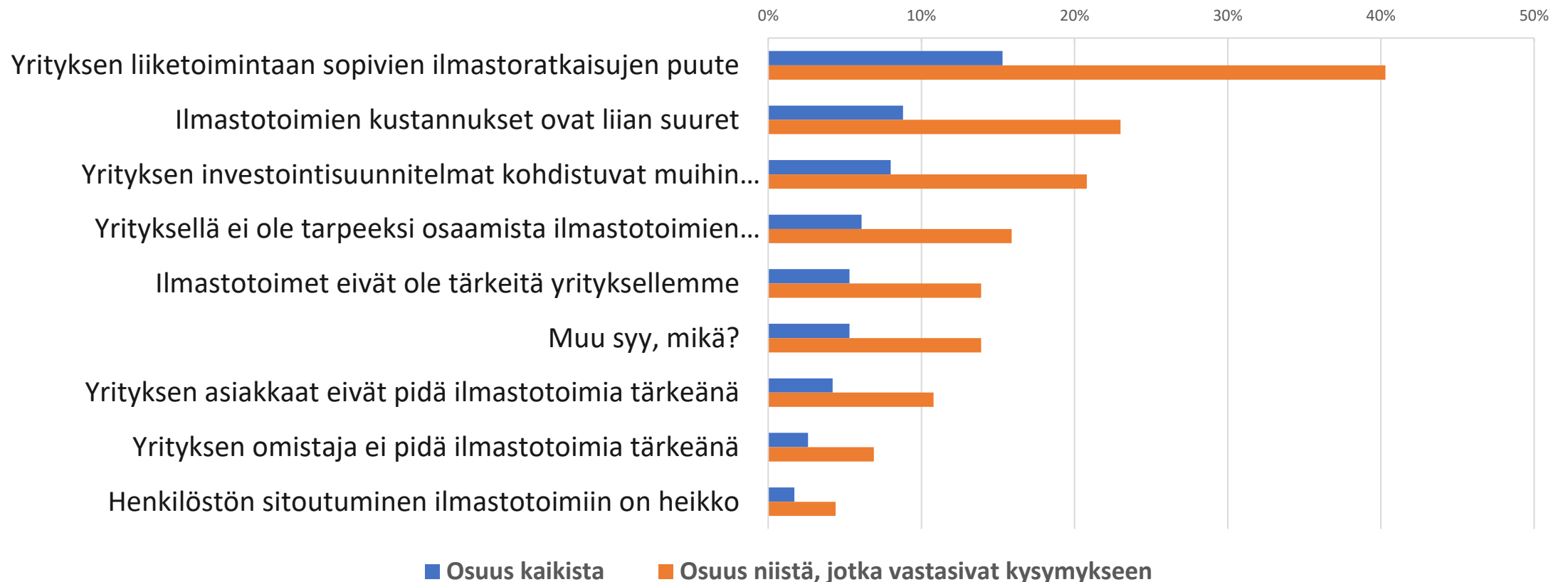
Mikä on yrityksessänne tärkein syy ilmastotoimille? [Valitse 1-3 tärkeintä syytä]

	Kaikki	Teollisuus	Rakentaminen	Kauppa	Palvelut	Muut
Ilmastotoimet ovat osa yrityksen vastuullisuutta	66,40 %	71,90 %	61,70 %	72,20 %	60,80 %	66,50 %
Ilmastotoimet ovat yrityksellemme taloudellisesti kannattavia	27,40 %	36,40 %	28,70 %	29,20 %	22,10 %	19,80 %
Ilmastotoimet vahvistavat yrityksen mainetta	21,90 %	26,60 %	20,00 %	19,40 %	20,40 %	19,80 %
Yritysassiakkaat vaativat ilmastotoimia	19,60 %	30,10 %	24,30 %	14,60 %	13,60 %	13,80 %
Omistajat edellyttävät ilmastotoimia	15,60 %	17,60 %	9,60 %	16,00 %	16,30 %	13,80 %
Ilmastotoimet tuovat yrityksellemme uutta liiketoimintaa	14,20 %	16,70 %	23,50 %	9,00 %	11,60 %	13,80 %
Lainsäädännön kiristyvät vaatimukset edellyttävät ilmastotoimia	13,90 %	16,10 %	18,30 %	9,70 %	12,10 %	14,40 %
Kuluttaja-asiakkaat vaativat ilmastotoimia	7,50 %	7,20 %	5,20 %	16,00 %	6,50 %	4,80 %
Ilmastomuutoksen vaikutukset aiheuttavat riskejä yritystoiminnalle	4,70 %	3,00 %	4,30 %	3,50 %	6,50 %	4,80 %
Muu syy, mikä?	4,10 %	2,10 %	1,70 %	4,90 %	5,00 %	6,60 %
Yrityksen työntekijät vaativat ilmastotoimia	3,30 %	0,60 %	0,00 %	5,60 %	4,00 %	7,20 %
Muut sidosryhmät vaativat ilmastotoimia	3,20 %	4,20 %	1,70 %	2,80 %	3,80 %	1,20 %
Rahoittajat edellyttävät ilmastotoimia	3,10 %	3,30 %	5,20 %	0,00 %	1,80 %	7,20 %
Keskeiset kilpailijat tekevät ilmastotoimia	2,00 %	2,40 %	2,60 %	2,10 %	1,00 %	3,00 %
Yritystukien hakeminen ja saaminen edellyttää ilmastotoimia	1,10 %	1,80 %	0,90 %	0,70 %	0,80 %	1,20 %
Yrityksessämme ei ole tehty ilmastotoimia	12,60 %	6,30 %	13,00 %	13,90 %	16,80 %	13,80 %
N	1159	335	115	144	398	167

N=1159

Mikä jarruttaa yritysten ilmastotoimia?

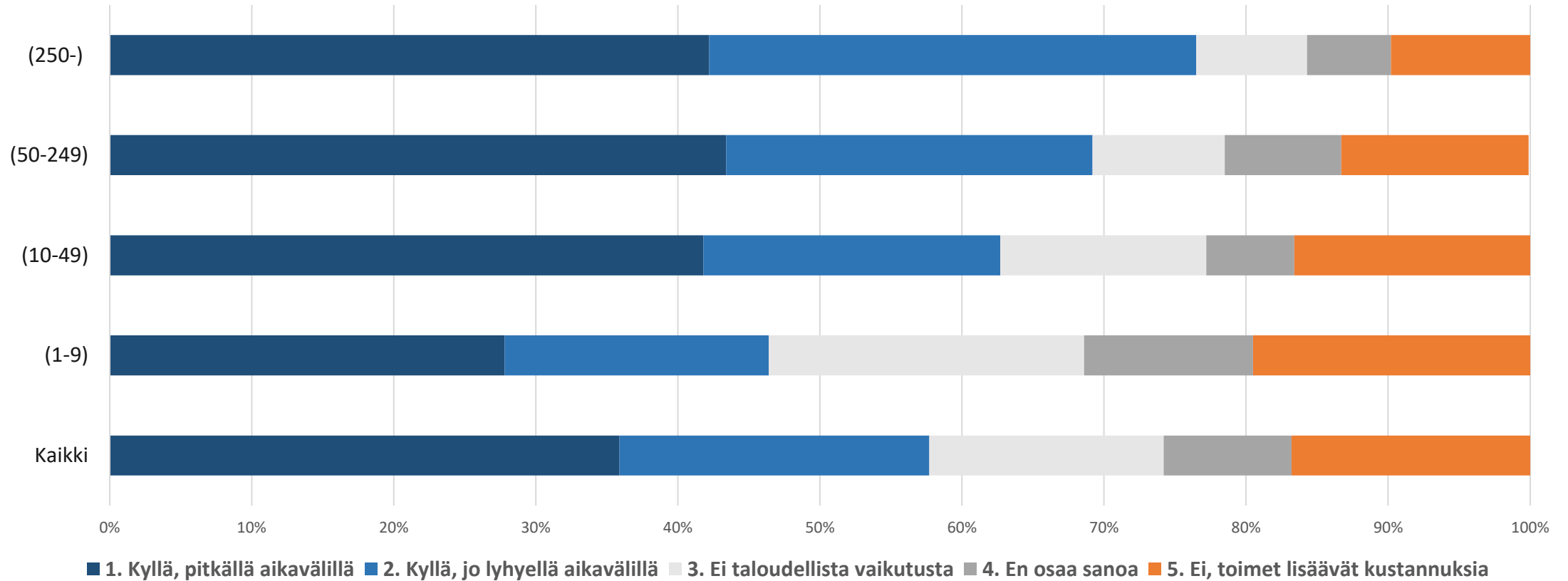
Jos ilmastotoimia ei ole tehty tai ne ovat jääneet vähäisiksi, miksi näin? [Valitse 1-3 tärkeintä syytä]



N=452

Ilmastotoimien kannattavuus

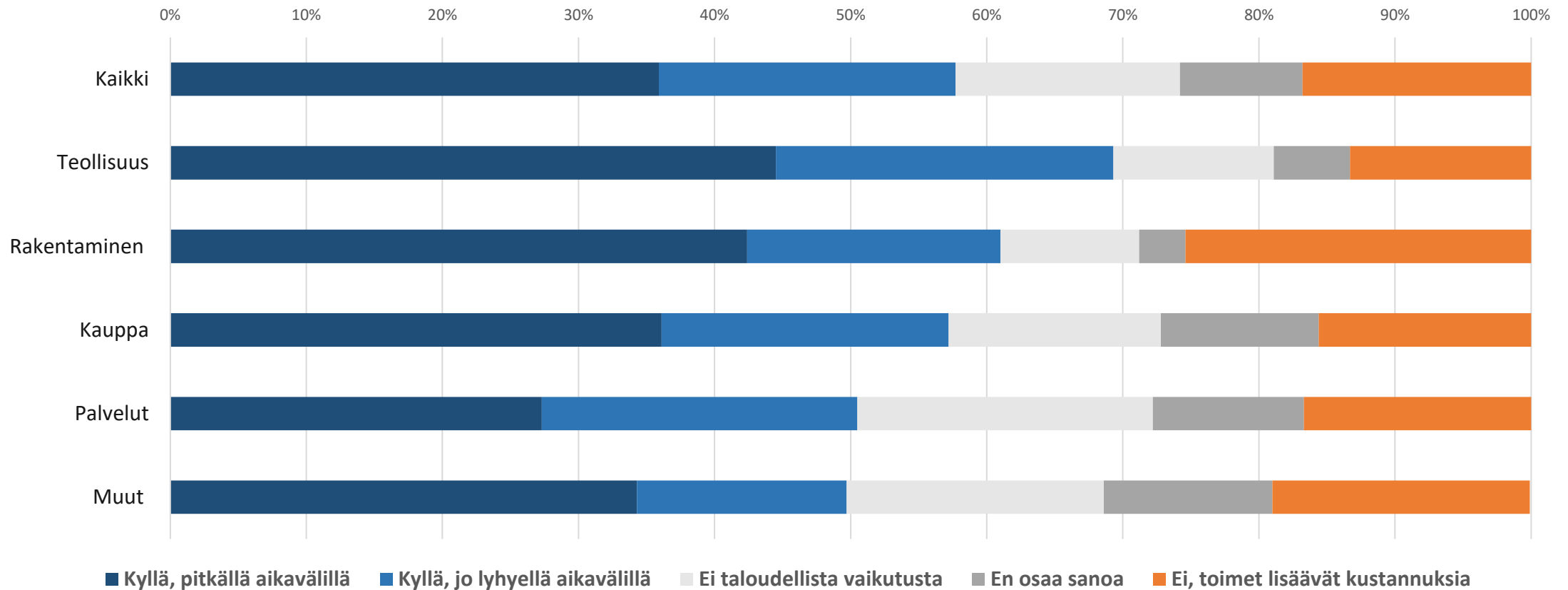
Väittämä: Yrityksemme ilmastotoimet ovat taloudellisesti kannattavia



N=1179

Ilmastotoimien kannattavuus toimialoittain

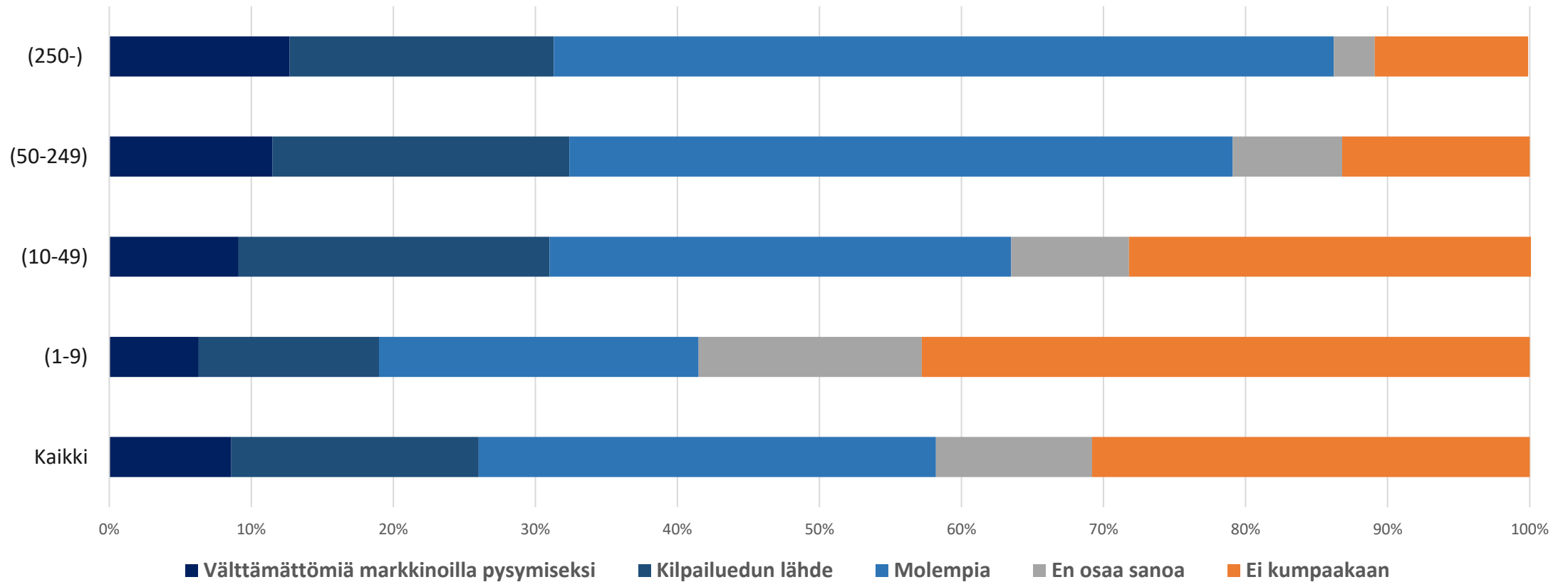
Väittämä: Yrityksemme ilmastotoimet ovat taloudellisesti kannattavia



N=1179

Ilmastotoimien merkitys kilpailussa

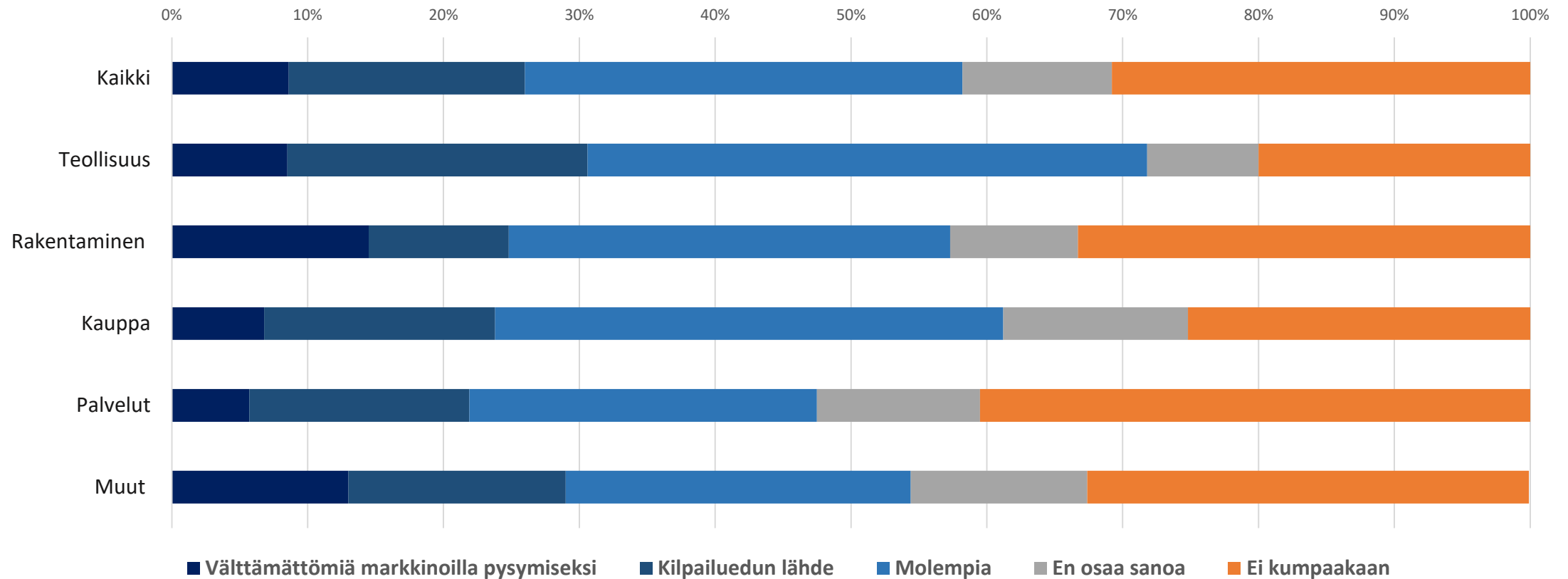
Väittämä: Ilmastotoimet ovat yrityksellemme...



N=1180

Ilmastotoimien merkitys kilpailussa toimialoittain

Väittämä: Ilmastotoimet ovat yrityksellemme...



N=1180

Yhteenveto

- Ilmastotoimet koetaan yrityksissä pääosin taloudellisesti kannattavina joko pitkällä tai jo lyhyellä aikavälillä, ja niiden nähdään tukevan kilpailussa pärjäämistä
- Yritysten koon ja toimialojen perusteella on kuitenkin eroja, ei niinkään maantieteellisesti
- Vastuullisuus on yrityksiä eteenpäin kannustava ajuri, mutta myös yritysasiakkaiden vaatimukset erottuvat
- Toimien kärjessä ovat käytännölliset toimet, kuten energia- ja materiaaliratkaisut, tekoja jarruttavat liiketoimintaan sopivien ratkaisujen puute

Elinkeino- ja ilmastoasiantuntija
Teppo Säkkinen
@tepposakkinen
050 516 2868

**KESKUS-
KAUPPAKAMARI**

kauppakamari.fi
#Keskuskauppakamari
@K3FIN

Kiitos!