



POHJOIS- KARJALAN HANKINTATOIMI

POHJOIS-KARJALAN HANKINTATOIMEN TILASTOKATSAUS 2018



POHJOIS-KARJALAN HANKINTATOIMI PÄHKINÄNKUORESSA

- Vastaa yhteistyötahojen tavaroiden ja palveluiden yhteishankinnoista
- Kilpailuttaa myös yhteistyötahojen erillishankintoja
- Yhteistyötahoja yhteensä 53 kpl
- Perustettu vuonna 2007
- Vuoden 2016 loppuun saakka Joensuun seudun hankintatoimi
 - 1.1.2017 alkaen Pohjois-Karjalan hankintatoimi
- Pohjois-Karjalan hankintatoimi kuuluu Joensuun kaupungin organisaatioon

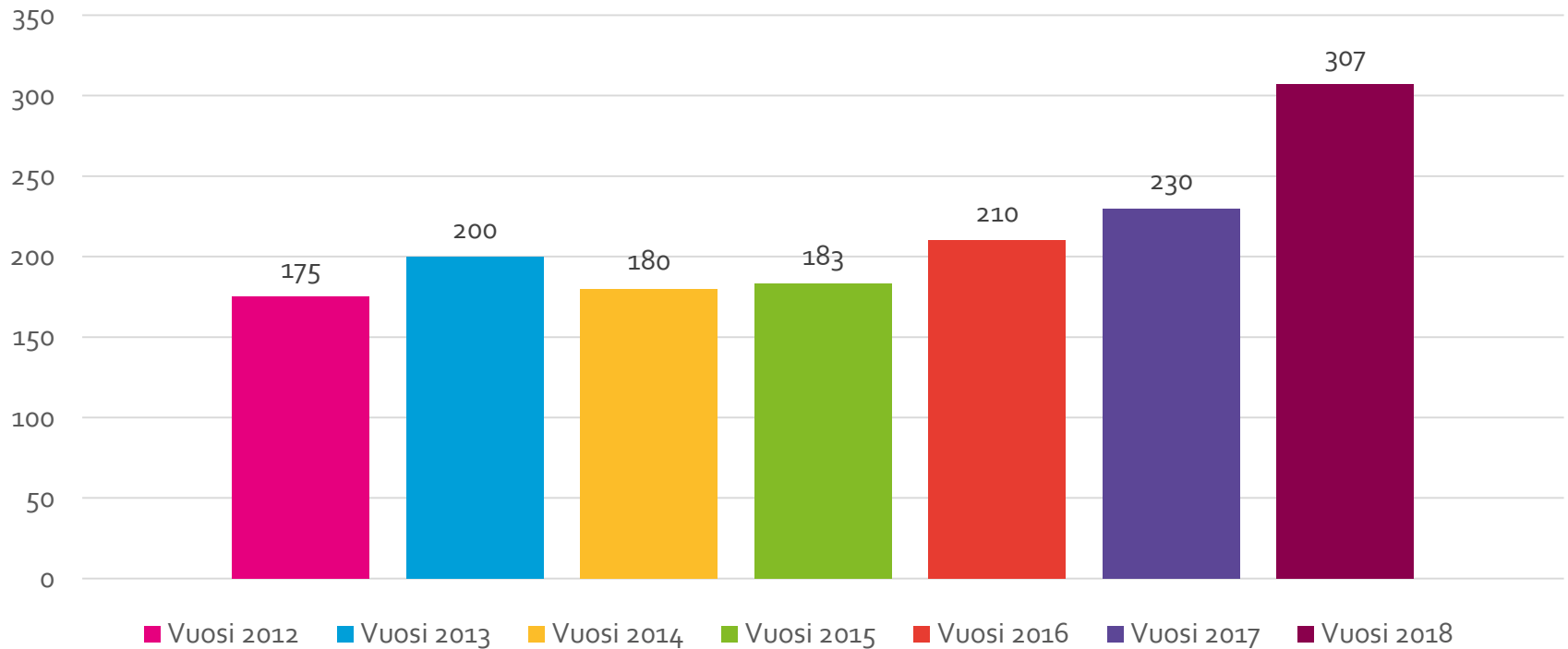


TILASTOA VUODELTA 2018

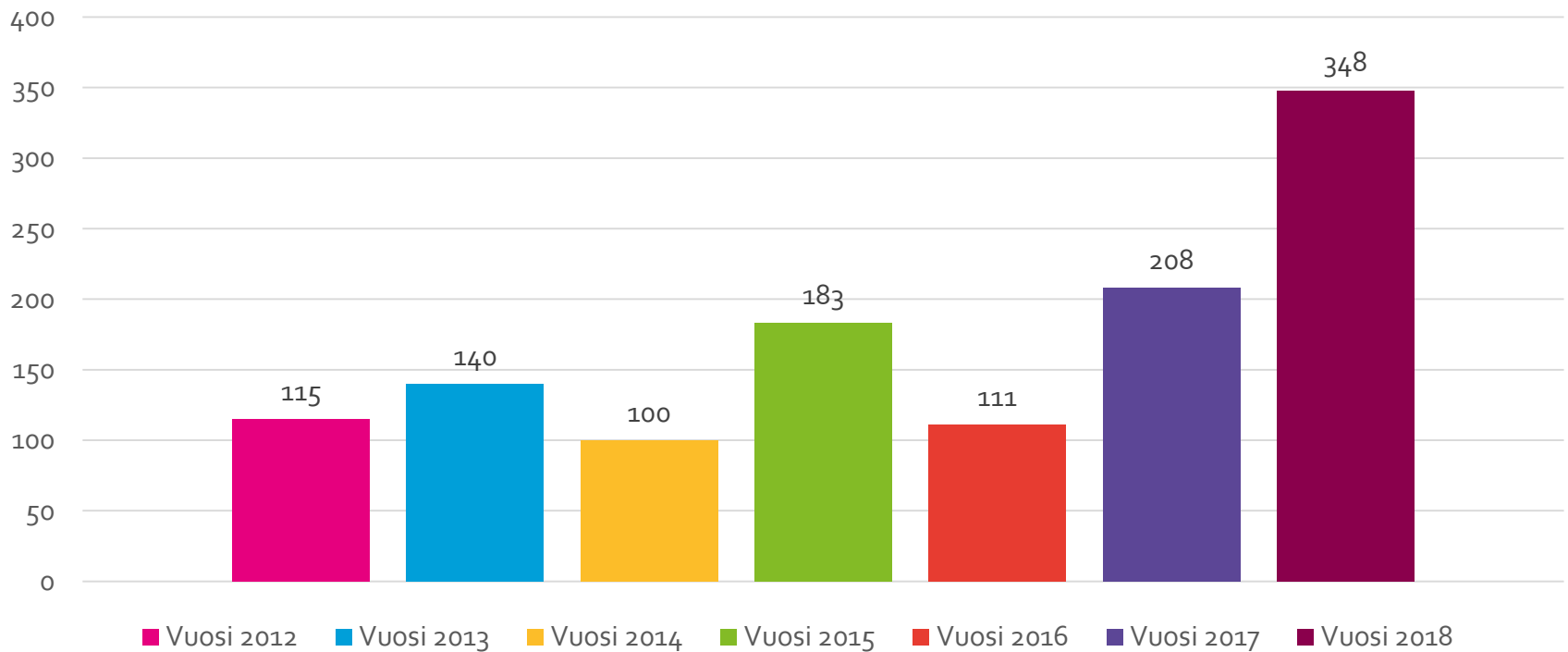
- ▶ Kilpailutusten määrä ja arvo kasvoivat merkittävästi vuonna 2018
 - ▶ Hankintatoimi kilpailutti vuonna 2018 307 kilpailutusta
 - ▶ Kilpailutusten arvo vuonna 2018 oli 342-348 miljoonaa euroa
- ▶ Suurin osa hankinnoista palveluhankintoja
 - ▶ Vuonna 2018 palveluhankintojen osuus 46 %
- ▶ Rakennusurakoiden osuus jatkaa kasvuaan
 - ▶ Vuonna 2018 rakennusurakoiden osuus jo 23 %
- ▶ Sähköisiä huutokauppoja vuonna 2018 oli yhteensä 4 kpl
 - ▶ Yhteensä 42 toteutettua huutokauppaa tähän mennessä



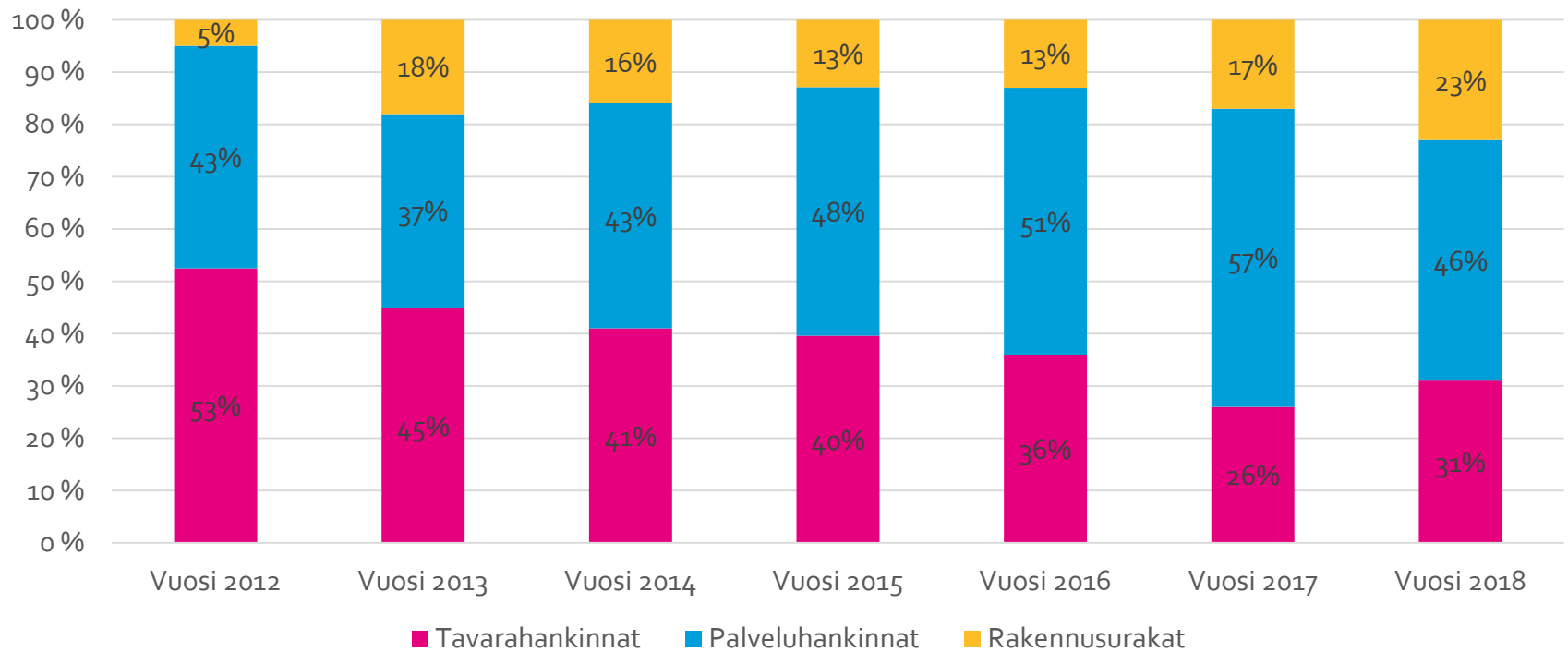
Kilpailutusten määrä (kpl)



Kilpailutusten arvo milj. €



Osuus hankintalajeittain(%)

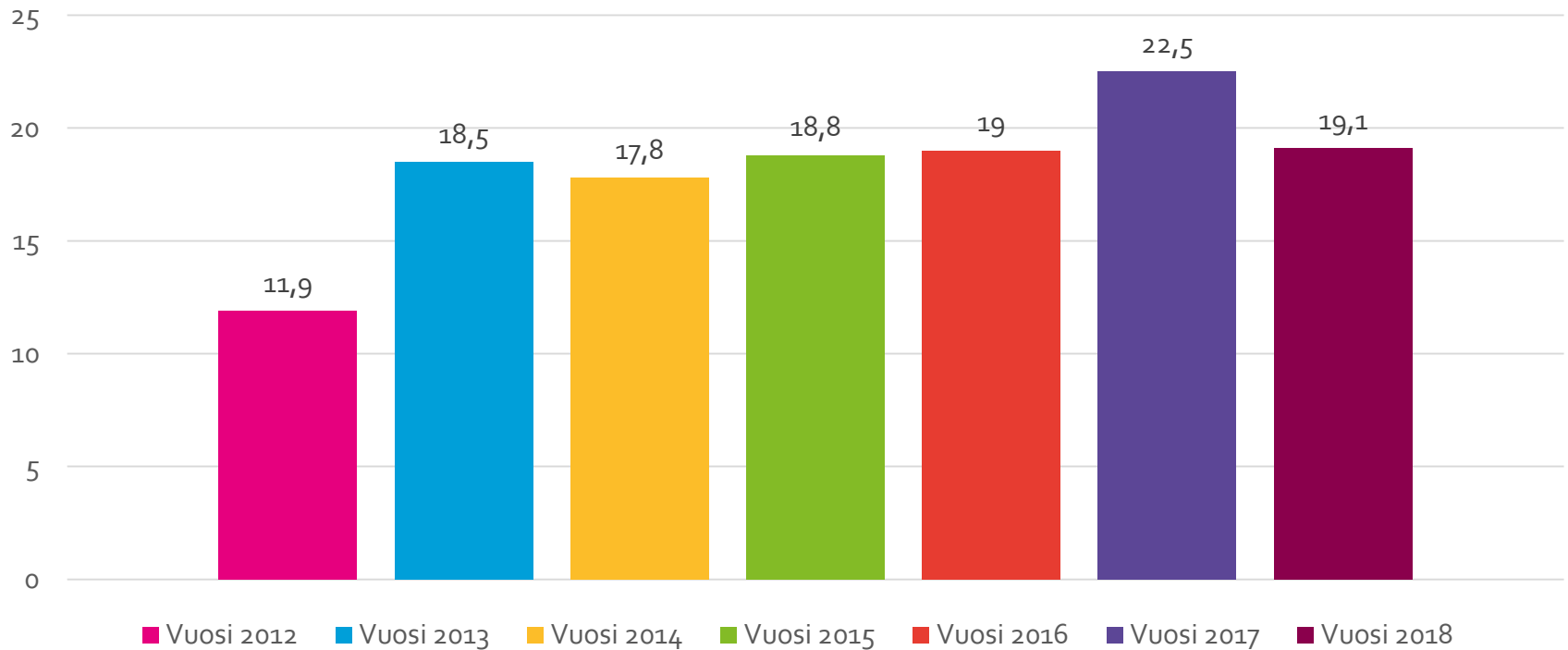


TILASTOA VUODELTA 2018

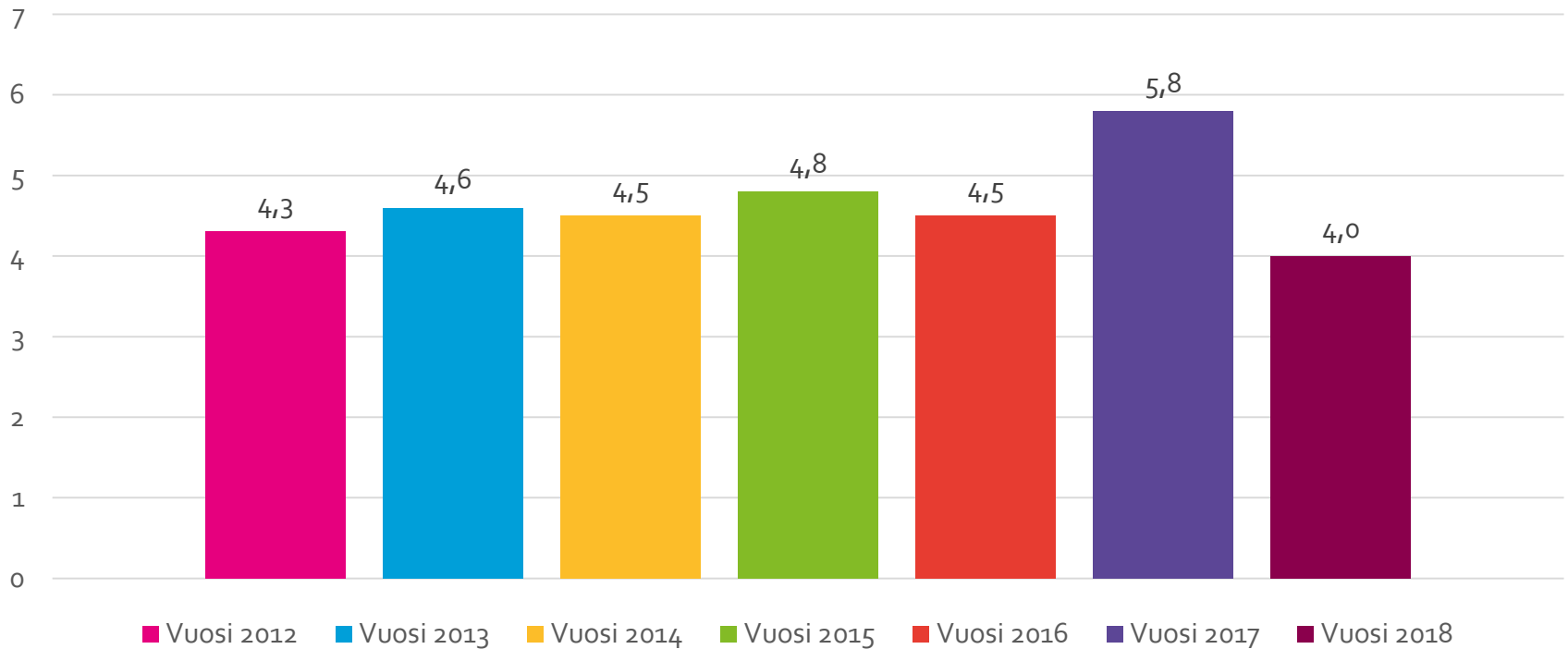
- ▶ Hankintatoimen kilpailutuksiin tutustui vuonna 2018 noin 19,1 tarjoajaa per kilpailutus
 - ▶ Vuonna 2017 vastaava luku oli noin 22,5 tarjoajaa per kilpailutus
 - ▶ Vuonna 2016 vastaava luku oli noin 19,0 tarjoajaa per kilpailutus
 - ▶ Vuonna 2015 vastaava luku oli noin 18,8 tarjoajaa per kilpailutus
- ▶ Tarjouksia kilpailutuksiin saapui vuonna 2018 noin 4,0 tarjousta per kilpailutus
 - ▶ Vuonna 2017 vastaava luku oli noin 5,8 tarjousta per kilpailutus
 - ▶ Vuonna 2016 vastaava luku oli noin 4,5 tarjousta per kilpailutus
 - ▶ Vuonna 2015 vastaava luku oli noin 4,8 tarjousta per kilpailutus



Kilpailutuksiin tutustuneiden keskiarvo (kpl)



Kilpailutuksiin tarjonneiden keskiarvo (kpl)

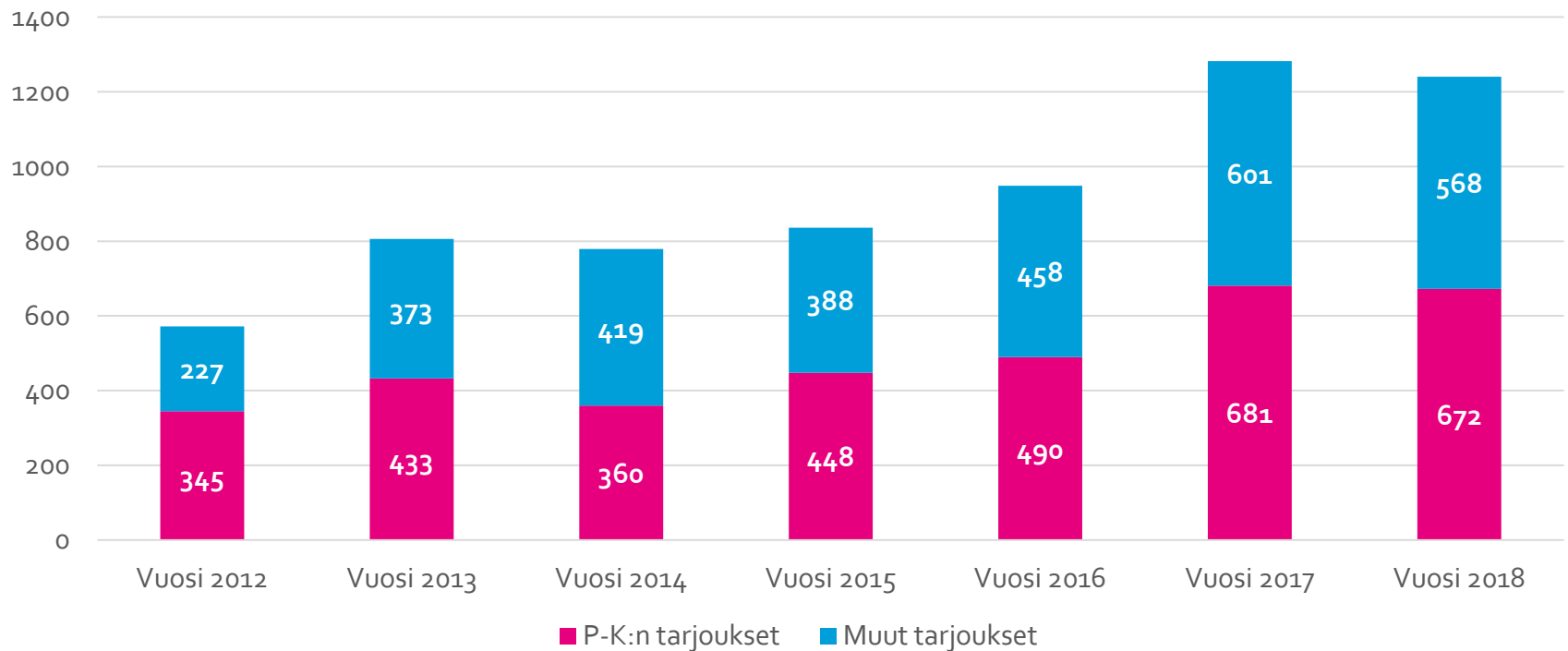


TILASTOA VUODELTA 2018 – PAIKALLISET TARJOAJAT

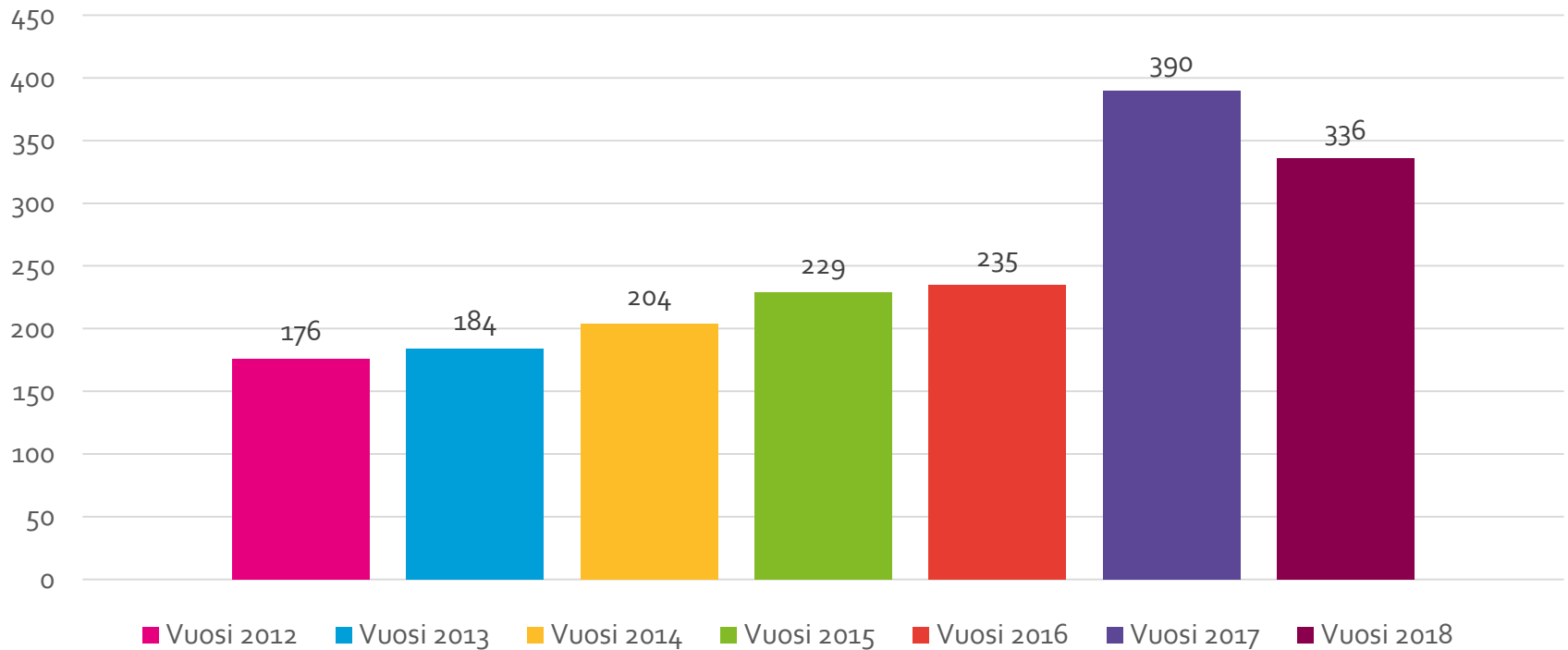
- Tarjouksia saapui vuonna 2018 yhteensä 1240 kpl, joista Pohjois-Karjalasta 672 kpl
 - Paikallisten tarjousten osuus kaikista tarjouksista noin 54,2 %
 - Kasvua edellisestä vuodesta + 1,1 %
 - Paikallisia tarjoajia vuonna 2018 yhteensä 336 kpl
 - Sama tarjoaja saattoi tehdä useita tarjouksia vuoden aikana



Saapuneita tarjouksia (kpl)



Paikallisten tarjoajien lukumäärä (kpl)



TILASTOA VUODELTA 2018 – PAIKALLISET TARJOAJAT

- ▶ Voimassa olevia sopimuksia eri hankinta-asioista hankintatoimella on tällä hetkellä 367:sta eri hankinta-asiasta
 - ▶ Yksittäisessä hankinta-asiassa voi olla useita paikallisia sopimustoimittajia
 - ▶ 59,4 % hankinta-asioista on väh. yksi paikallinen sopimustoimittaja
 - ▶ Vuonna 2017 59,1 %
 - ▶ Vuonna 2016 57,2 %
 - ▶ Vuonna 2015 54,2 %
 - ▶ Vuonna 2014 50,7 %
 - ▶ 69,8 % hankinta-asioista on kilpailutukseen tarjonnut väh. yksi paikallinen tarjoaja
 - ▶ Vuonna 2017 71,8 %
 - ▶ Vuonna 2016 71,7 %
 - ▶ Vuonna 2015 68,6 %
 - ▶ Vuonna 2014 64,4 %



TILASTOA VUODELTA 2018 – PAIKALLISET TARJOAJAT

- ▶ 94,8 % hankinta-asioista on kilpailutusvaiheessa käynyt tarjouspyyntöön tutustunut väh. yksi paikallinen toimittaja
 - ▶ Vuonna 2017 95,0 %
 - ▶ Vuonna 2016 95,7 %
 - ▶ Vuonna 2015 93,3 %
 - ▶ Vuonna 2014 91,7 %
- ▶ Mikä todellinen paikallisuuden potentiaali?
 - ▶ Vähintään 69,8 %
 - ▶ Nykyisistä voimassa olevista sopimuksista eri hankinta-asioista todellinen potentiaali on noin 87,2 %



TILASTOA VUODELTA 2018 – PAIKALLISET TARJOAJAT

- ▶ Voimassa olevia sopimuksia hankintatoimella on tällä hetkellä 1499 kpl, joista 822 kpl eli 54,8 % sopimuksista on paikallisten toimittajien kanssa
 - ▶ Vuonna 2017 noin 51,9 %
 - ▶ Vuonna 2016 noin 50,9 %
 - ▶ Vuonna 2015 noin 54,2 %
 - ▶ Vuonna 2014 noin 53,9 %
- ▶ Paikallisia sopimustoimittajia on tällä hetkellä yhteensä 503 kpl eli noin 55,9 % kaikista sopimustoimittajista
 - ▶ Vuonna 2017 paikallisia sopimustoimittajia 431 kpl (52,4 %)
 - ▶ Vuonna 2016 paikallisia sopimustoimittajia 318 kpl (49,0 %)
 - ▶ Vuonna 2015 paikallisia sopimustoimittajia 301 kpl (53,5 %)
 - ▶ Vuonna 2014 paikallisia sopimustoimittajia 281 kpl (50,0 %)
- ▶ Paikallisella sopimustoimittajalla voi olla useita sopimuksia
- ▶ Paikallisten sopimustoimittajien lukumäärä on kasvanut merkittävästi edellisestä vuodesta
 - ▶ Sopimusten lukumäärä on kasvanut 133 sopimuksella



TILASTOA VUODELTA 2018 – PAIKALLISET TARJOAJAT

- Vuonna 2018 paikallinen tarjoaja valittiin sopimustoimittajaksi 311 kertaa
 - Vuonna 2017 334 kertaa
 - Vuonna 2016 280 kertaa
 - Vuonna 2015 168 kertaa
 - Vuonna 2014 154 kertaa
- Kilpailutuskohtaisesti voidaan valita useita sopimustoimittajia, tästä johtuen sopimustoimittajaksi valitsemismäärä voi olla suurempi kuin kilpailutusmäärä vuodessa

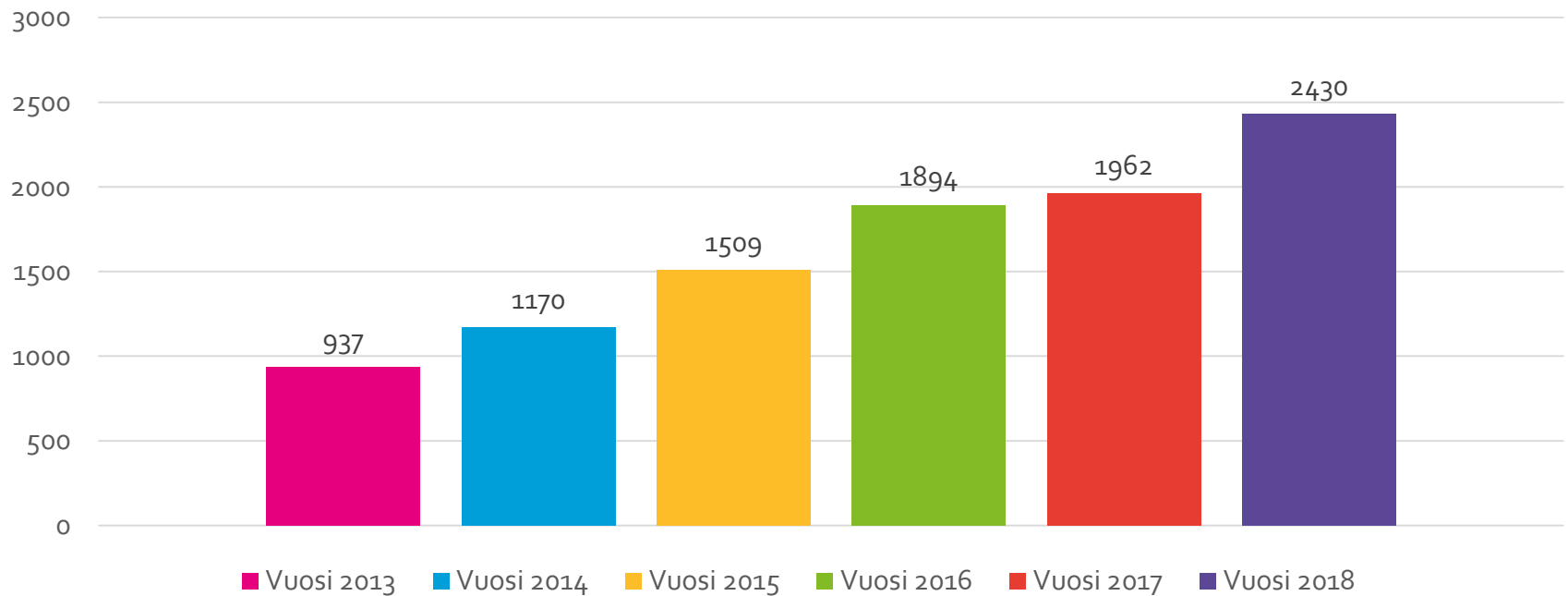


TILASTOA VUODELTA 2018 – PAIKALLISET TARJOAJAT

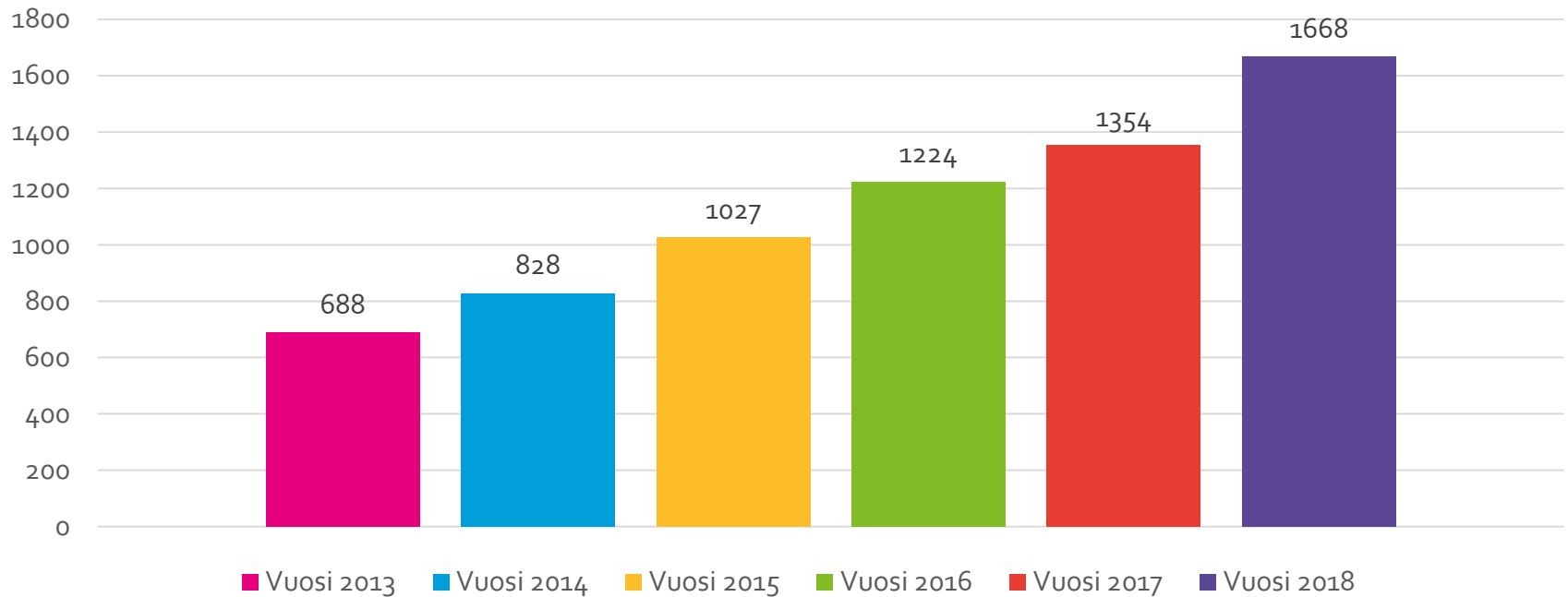
- ▶ Hankintatoimen tarjouspalveluun on rekisteröitynyt yhteensä 2430 paikallista yritystä
 - ▶ Vuosi 2017 1962 yritystä
 - ▶ Vuosi 2016 1894 yritystä
- ▶ Paikallisista rekisteröityneistä yrityksistä 1668 kpl eli 68,6 % on käynyt tutustumassa hankintatoimen kilpailutuksiin sähköisen kilpailutusjärjestelmän käyttöönoton kesän 2010 jälkeen
 - ▶ Vuosi 2017 1354 yritystä (69,0 %)
 - ▶ Vuosi 2016 1224 yritystä (64,6 %)
- ▶ Paikallisista rekisteröityneistä yrityksistä 1020 kpl eli 42,0 % on jättänyt tarjouksen ainakin yhteen hankintatoimen kilpailutukseen sähköisen kilpailutusjärjestelmän käyttöönoton kesän 2010 jälkeen
 - ▶ Vuosi 2017 837 yritystä (42,7 %)
 - ▶ Vuosi 2016 716 yritystä (37,8 %)



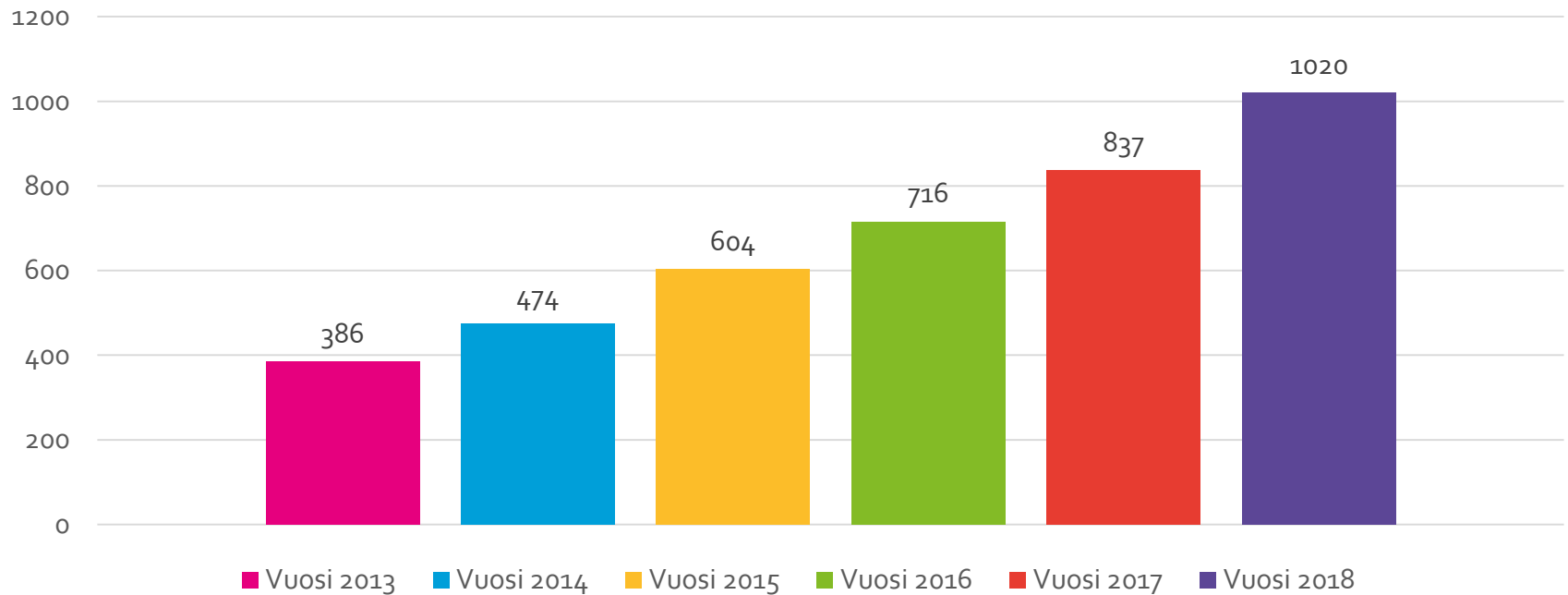
Tarjouspalveluun rekisteröityneiden paikallisten yritysten lukumäärä (kpl)



Tarjouspalvelussa tarjouspyyntöihin tutustuneiden paikallisten yritysten lukumäärä (kpl)



Tarjouspalvelussa tarjouspyyntöihin tarjonneiden paikallisten yritysten lukumäärä (kpl)



TILASTOA VUODELTA 2018 - PIENHANKINNAT

- ▶ Sähköinen pienhankintaportaali on tällä hetkellä käytettävissä 39:llä hankintatoimen yhteistyötaholla
 - ▶ Näistä 14 teki pienhankintoja portaalin välityksellä vuonna 2018
- ▶ Sähköisen pienhankintaportaalin kautta on tehty vuonna 2018 yhteensä 208 kilpailutusta
 - ▶ Vuonna 2017 153 kilpailutusta
 - ▶ Vuonna 2016 164 kilpailutusta
 - ▶ Vuonna 2015 131 kilpailutusta
- ▶ Aktiivisimmat käyttäjät vuonna 2018
 - ▶ Joensuun Kodit Oy 49 kilpailutusta
 - ▶ Ilomantsi 44 kilpailutusta
 - ▶ Joensuu 38 kilpailutusta
 - ▶ Karelia AMK 21 kilpailutusta

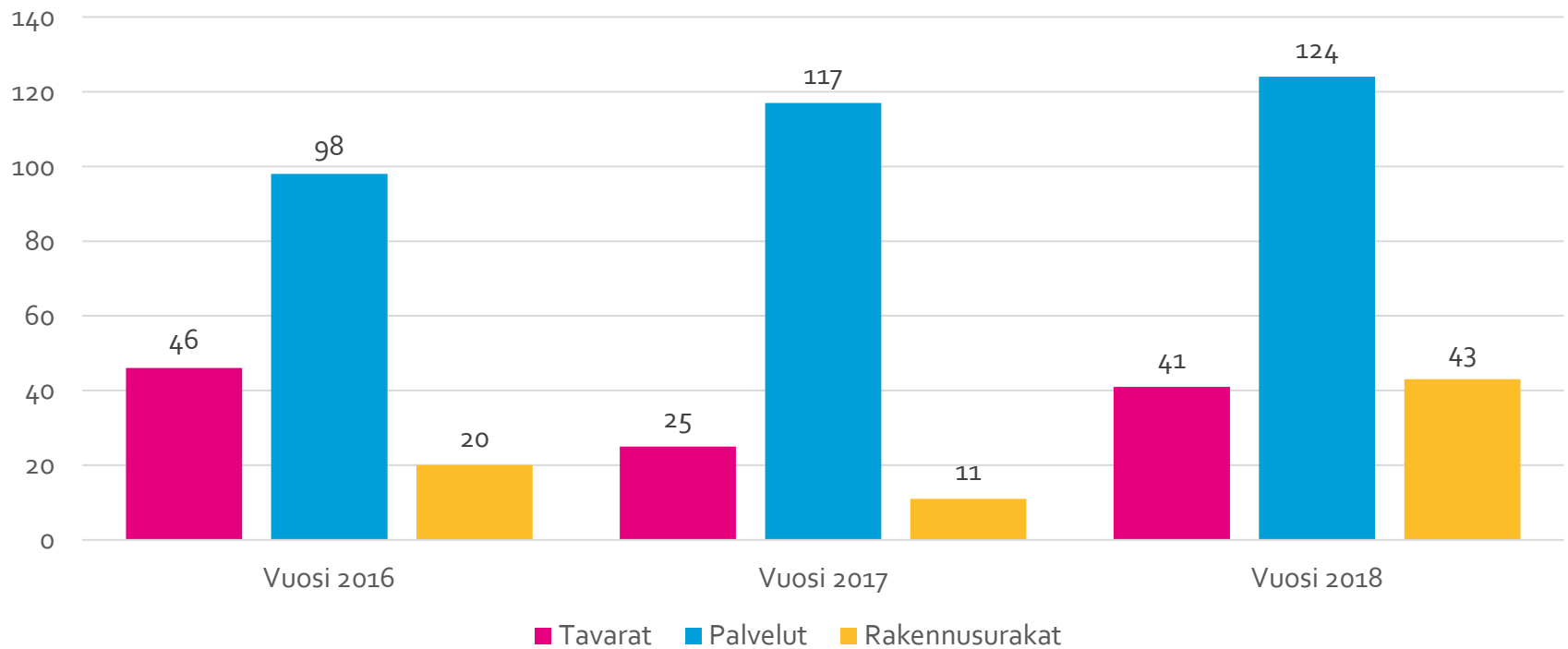


TILASTOA VUODELTA 2018 - PIENHANKINNAT

- ▶ Vuonna 2018 julkaistuista pienhankinnoista noin 72 % tehtiin avoimella menettelyllä ja noin 28 % rajoitetulla menettelyllä
 - ▶ Vuonna 2017 86 % avoin ja 14 % rajoitettu menettely
 - ▶ Vuonna 2016 91 % avoin ja 9 % rajoitettu menettely
- ▶ Sähköisen pienhankintaportaalin kautta ilmoitettuihin tarjouspyyntöihin tutustui vuonna 2018 keskimäärin noin 5,9 tarjoajaa per kilpailutus
 - ▶ Vuonna 2017 noin 7,4 tarjoajaa per kilpailutus
 - ▶ Vuonna 2016 noin 5,0 tarjoajaa per kilpailutus
- ▶ Sähköisen pienhankintaportaalin kautta ilmoitettuihin tarjouspyyntöihin saapui tarjouksia vuonna 2018 keskimäärin noin 2,2 tarjousta per kilpailutus
 - ▶ Vuonna 2017 noin 2,1 tarjousta per kilpailutus
 - ▶ Vuonna 2016 noin 1,8 tarjousta per kilpailutus
- ▶ Tarjouspyyntöihin tutustuneiden ja tarjoajien määrään vaikuttaa merkittävästi hankintayksikön käyttämä hankintamenettely (avoin/rajoitettu)



Pienhankinnat hankintalajeittain

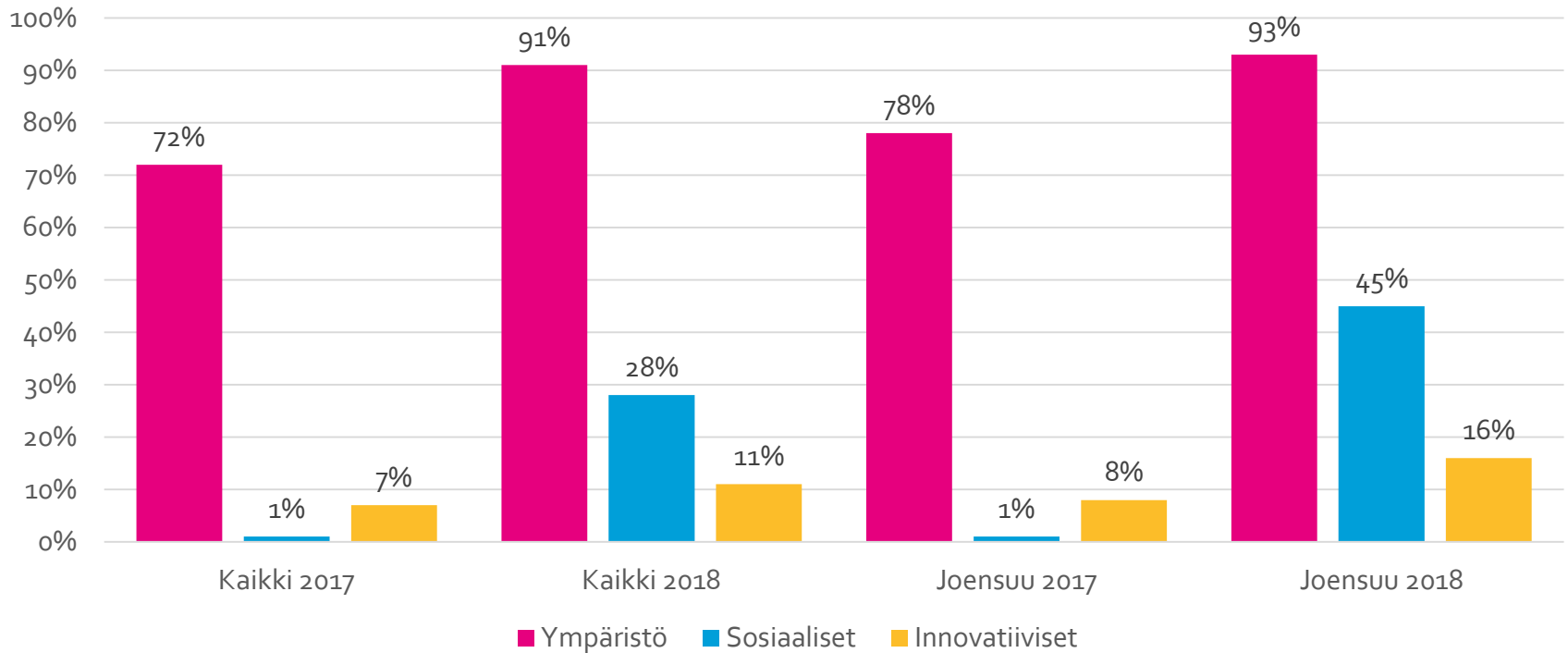


TILASTOA VUODELTA 2018 – KILPAILUTUSKRITEERIEN KÄYTTÖ

- Ympäristökriteerit otettiin huomioon noin 91 % kilpailutuksissa
 - Noin 93 % kilpailutuksissa, joissa Joensuun kaupunki oli mukana
 - Vuonna 2017 noin 72 % kilpailutuksissa (78 % Joensuu)
- Sosiaaliset kriteerit otettiin huomioon noin 28 % kilpailutuksissa
 - Noin 45 % kilpailutuksissa, joissa Joensuun kaupunki oli mukana
 - Vuonna 2017 noin 1 % kilpailutuksissa (1 % Joensuu)
 - Sosiaalisia kriteerejä ovat mm.
 - Työllistäminen tai harjoittelumahdollisuuksien tarjoaminen
 - Tasa-arvoiset ja turvalliset työolot
 - Palveluiden tai tavaroiden saavutettavuus ja esteetön käyttö
 - Eettinen ja reilu kauppa
- Innovatiiviset kriteerit otettiin huomioon noin 11 % kilpailutuksissa
 - Noin 16 % kilpailutuksissa, joissa Joensuun kaupunki oli mukana
 - Vuonna 2017 noin 7 % kilpailutuksissa (8 % Joensuu)
 - Innovatiivisia tekijöitä hankinnoissa ovat olleet mm.
 - Toiminnan uusien toteutustapojen mahdollistaminen
 - Sopimuskauden aikainen kehittäminen laatulupauksien avulla
 - Innovatiiviset kalustamisratkaisut
 - Käänteisen kilpailutuksen hyödyntäminen uusissa sovellutuksissa
 - Kehittämispalkkioiden hyödyntäminen
 - Uusien tuotteiden ja palveluiden tuominen markkinoille



Kilpailutuskaiteerien käyttö





POHJOIS- KARJALAN HANKINTATOIMI

www.joensuu.fi/hankintatoimi

 [pohjoiskarjalanhankintatoimi](https://www.facebook.com/pohjoiskarjalanhankintatoimi)