

Pohjois-Karjalan hankintatoimen tilastokatsaus 2021



23.03.2022

Pohjois-Karjalan hankintatoimi

J•ENSUU

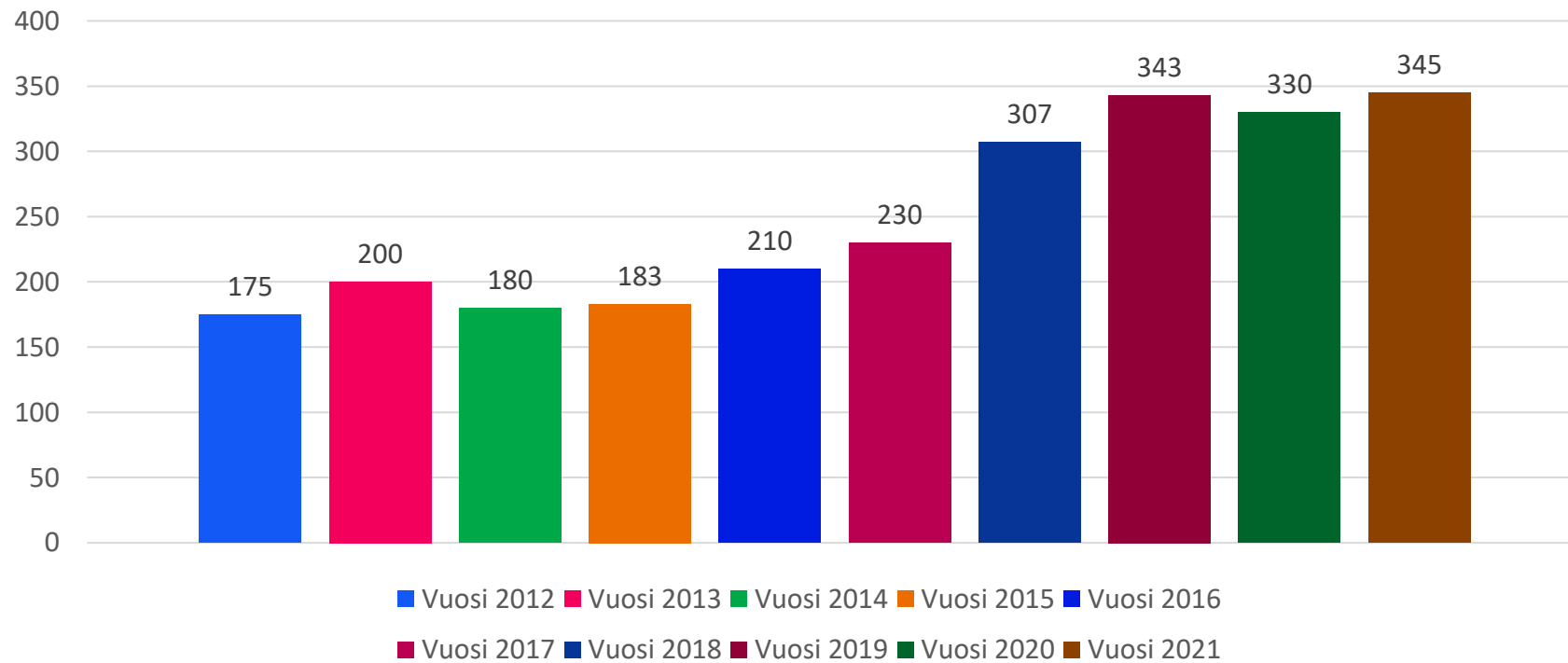
Pohjois-karjalan hankintatoimi pähkinäkuoressa

- Vastaa yhteistyötahojen tavaroiden ja palveluiden yhteishankinnoista
- Kilpailuttaa myös yhteistyötahojen erillishankintoja
- Yhteistyötahoja yhteensä 69 kpl
- Perustettu vuonna 2007
- Vuoden 2016 loppuun saakka Joensuun seudun hankintatoimi
 - 1.1.2017 alkaen Pohjois-Karjalan hankintatoimi
- Pohjois-Karjalan hankintatoimi kuuluu Joensuun kaupungin organisaatioon

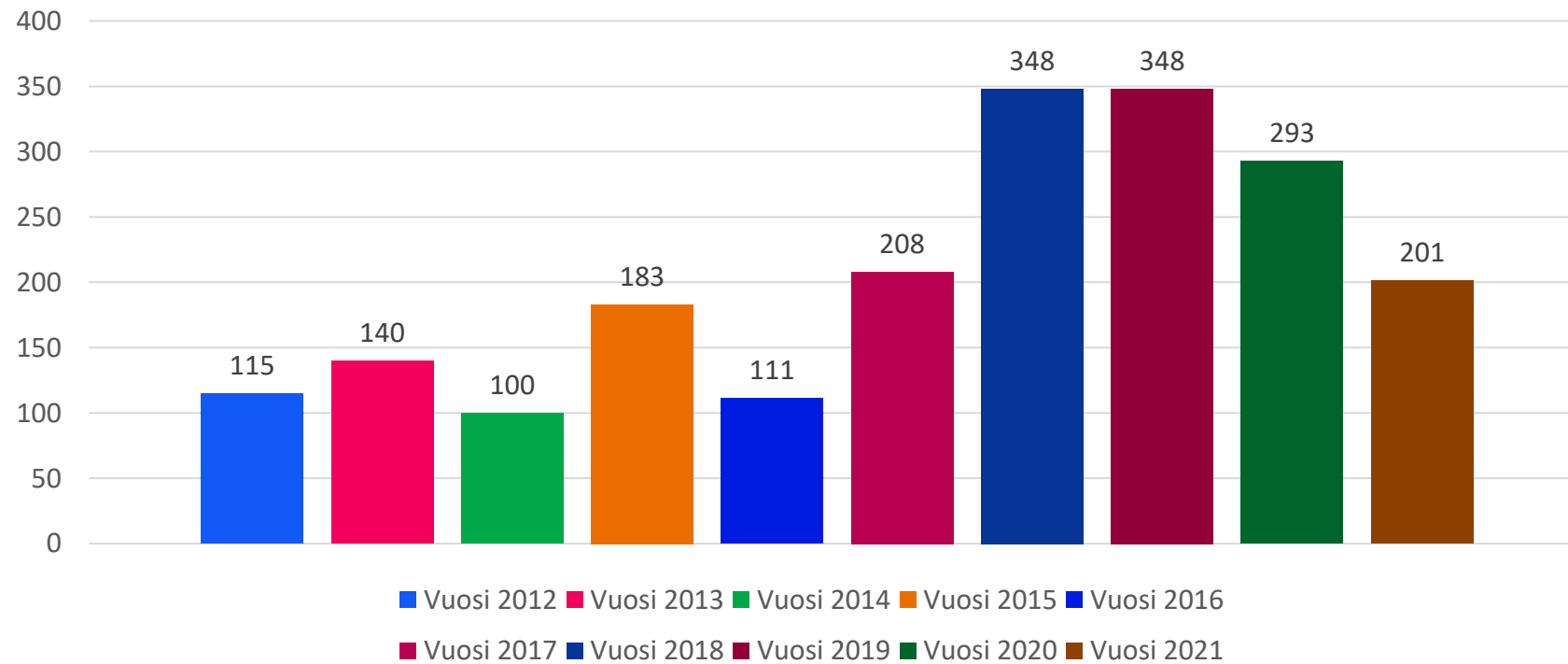
Tilastoa vuodelta 2021

- Kilpailutusten määrä nousi ja arvo laski hieman vuodesta 2020
 - Hankintatoimi kilpailutti vuonna 2021 345 kilpailutusta (2020 330 kilpailutusta)
 - Kilpailutusten arvo vuonna 2021 oli 201 miljoonaa euroa (2020 292 miljoonaa euroa)
- Suurin osa hankinnoista palveluhankintoja
 - Palveluhankintojen osuus 49 %
 - Rakennusurakoiden osuus 21 %
 - Tavarahankintojen osuus 30 %

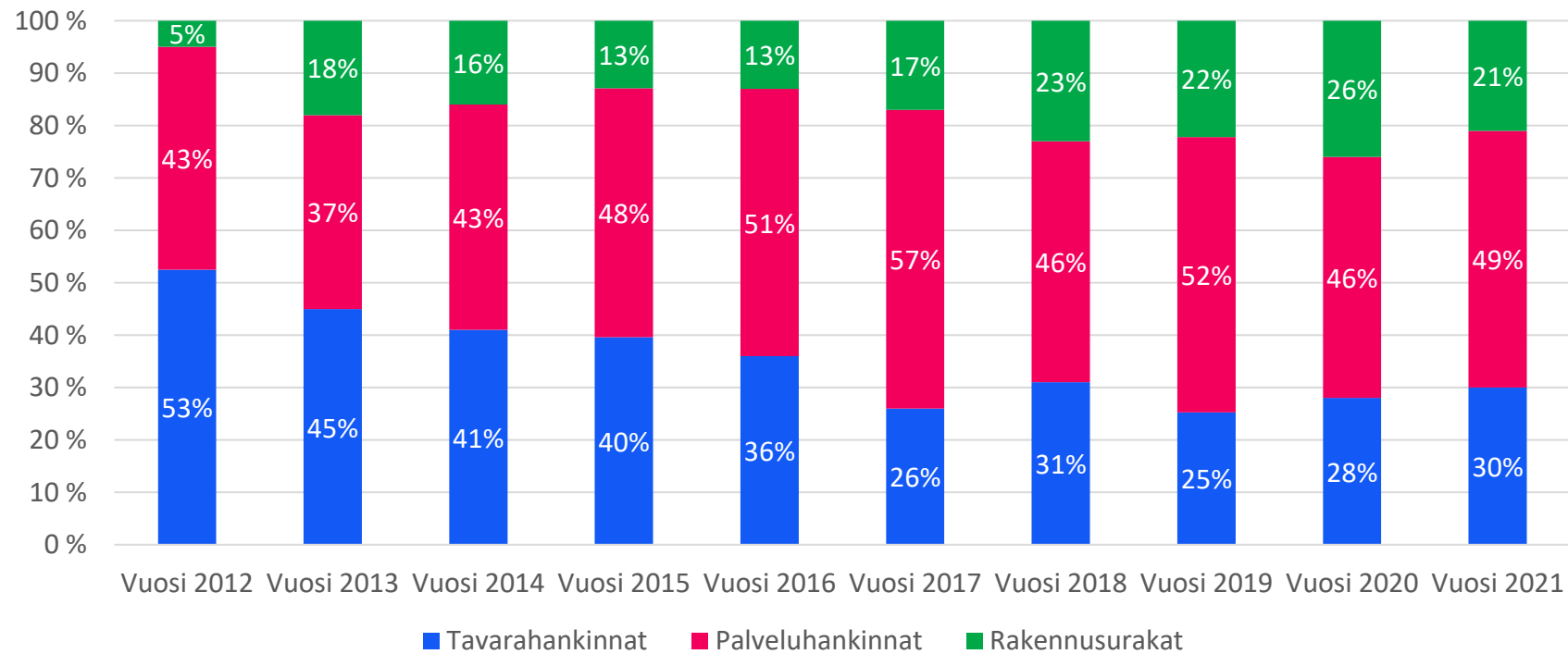
Kilpailutusten määrä (kpl)



Kilpailutusten arvo milj. €



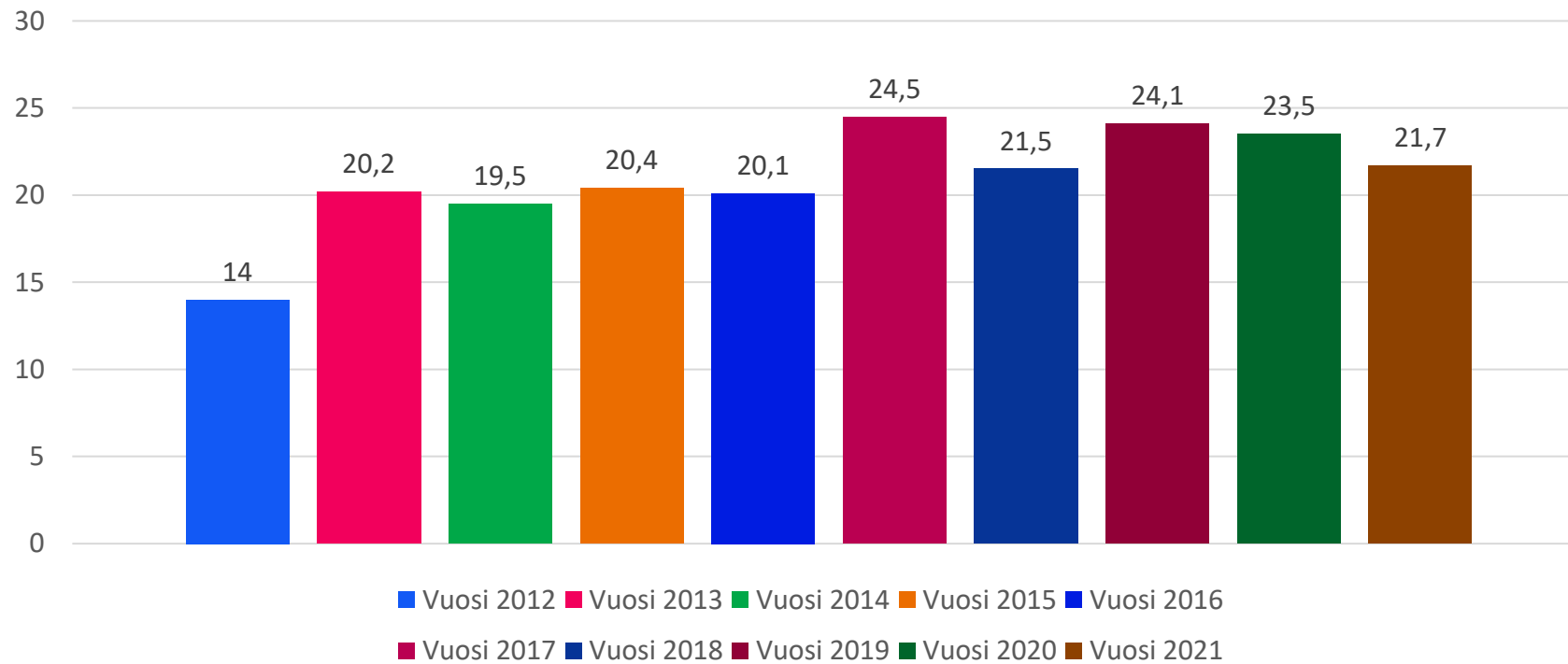
Osuus hankintalajeittain(%)



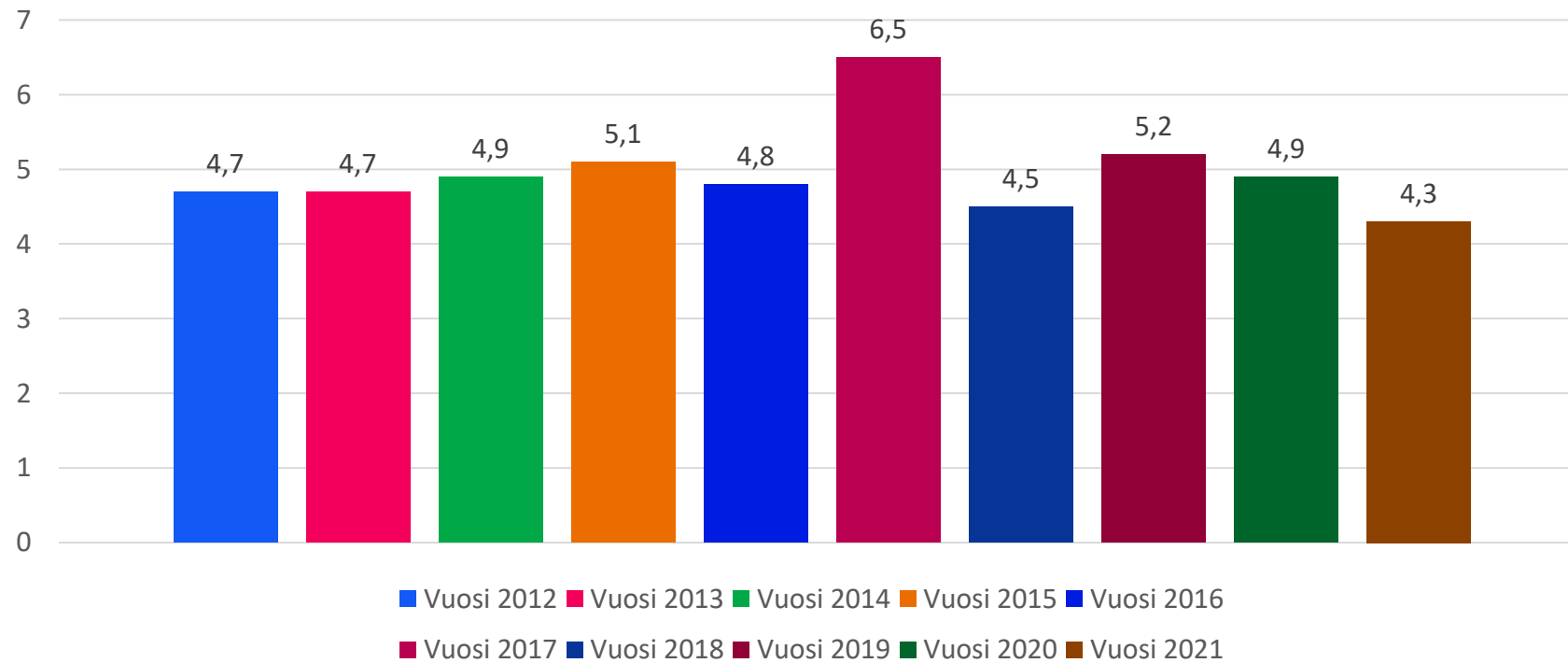
Tilastoa vuodelta 2021

- Hankintatoimen kilpailutuksiin tutustui vuonna 2021 noin 21,7 tarjoajaa per kilpailutus
 - Vuonna 2020 vastaava luku oli noin 23,5 tarjoajaa per kilpailutus
 - Vuonna 2019 vastaava luku oli noin 24,1 tarjoajaa per kilpailutus
- Tarjouksia kilpailutuksiin saapui vuonna 2021 noin 4,3 tarjousta per kilpailutus
 - Vuonna 2020 vastaava luku oli noin 4,9 tarjousta per kilpailutus
 - Vuonna 2019 vastaava luku oli noin 5,2 tarjousta per kilpailutus

Kilpailutuksiin tutustuneiden keskiarvo (kpl)



Kilpailutuksiin tarjonneiden keskiarvo (kpl)

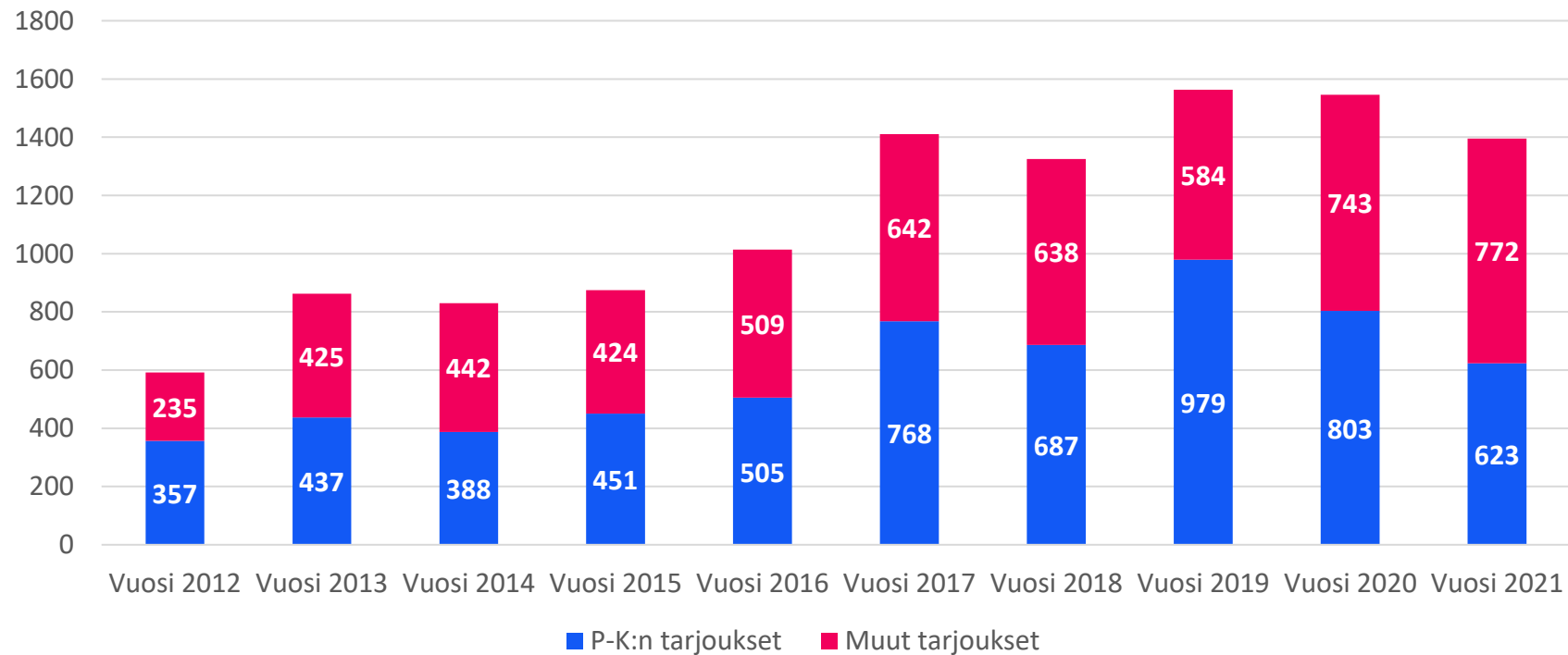


Tilastoa vuodelta 2021 – paikalliset tarjoajat

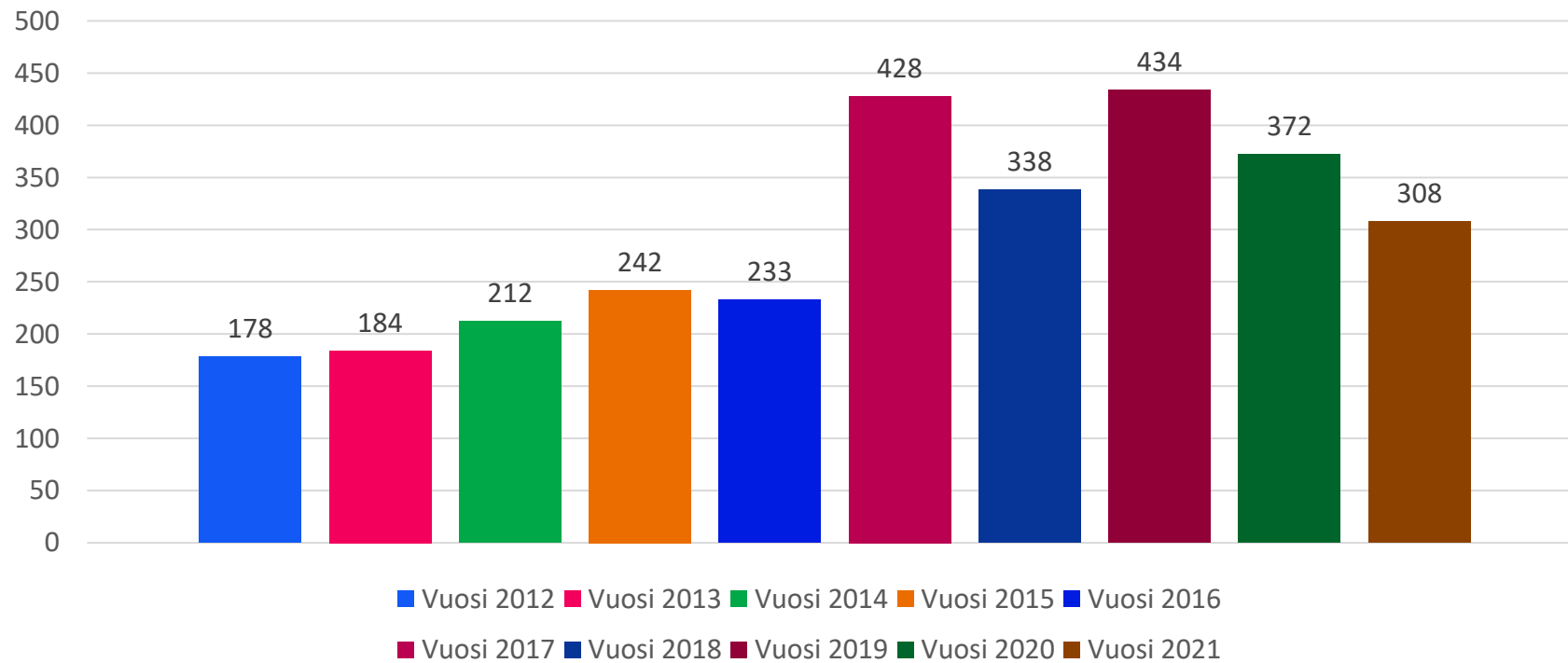
- Tarjouksia saapui vuonna 2021 yhteensä 1395 kpl, joista Pohjois-Karjalasta 623 kpl
 - Paikallisten tarjousten osuus kaikista tarjouksista noin 45,0 %
 - Paikallisia tarjoajia vuonna 2021 yhteensä 308 kpl
 - Sama tarjoaja saattoi tehdä useita tarjouksia vuoden aikana

Huom. Paikallisella tarjoajalla tarkoitetaan yritystä, jonka postiosoite on Pohjois-Karjalan alueella. Tilastossa paikalliseksi yritykseksi ei huomioida yritystä, jonka ilmoittama postiosoite on Pohjois-Karjalan ulkopuolella, vaikka yrityksellä olisikin alueella paikallisyksikkö.

Saapuneita tarjouksia (kpl)



Paikallisten tarjoajien lukumäärä (kpl)



Tilastoa vuodelta 2021 – paikalliset tarjoajat

- Voimassa olevia sopimuksia hankintatoimella on tällä hetkellä 2220 kpl, joista 1015 kpl eli 49,0 % sopimuksista on paikallisten toimittajien kanssa
 - Vuonna 2020 noin 51,8 %
 - Vuonna 2019 noin 52,2 %
 - Vuonna 2018 noin 54,8 %
 - Vuonna 2017 noin 51,9 %
 - Vuonna 2016 noin 50,9 %
- Paikallisia sopimustoimittajia on tällä hetkellä yhteensä 590 kpl eli noin 47,9 % kaikista sopimustoimittajista
 - Vuonna 2020 paikallisia sopimustoimittajia 577 kpl (53,5 %)
 - Vuonna 2019 paikallisia sopimustoimittajia 501 kpl (54,1 %)
 - Vuonna 2018 paikallisia sopimustoimittajia 503 kpl (55,9 %)
 - Vuonna 2017 paikallisia sopimustoimittajia 431 kpl (52,4 %)
 - Vuonna 2016 paikallisia sopimustoimittajia 318 kpl (49,0 %)
- Paikallisella sopimustoimittajalla voi olla useita sopimuksia
- Paikallisten sopimustoimittajien sopimusten lukumäärä on pysynyt samana edellisvuoteen verrattuna

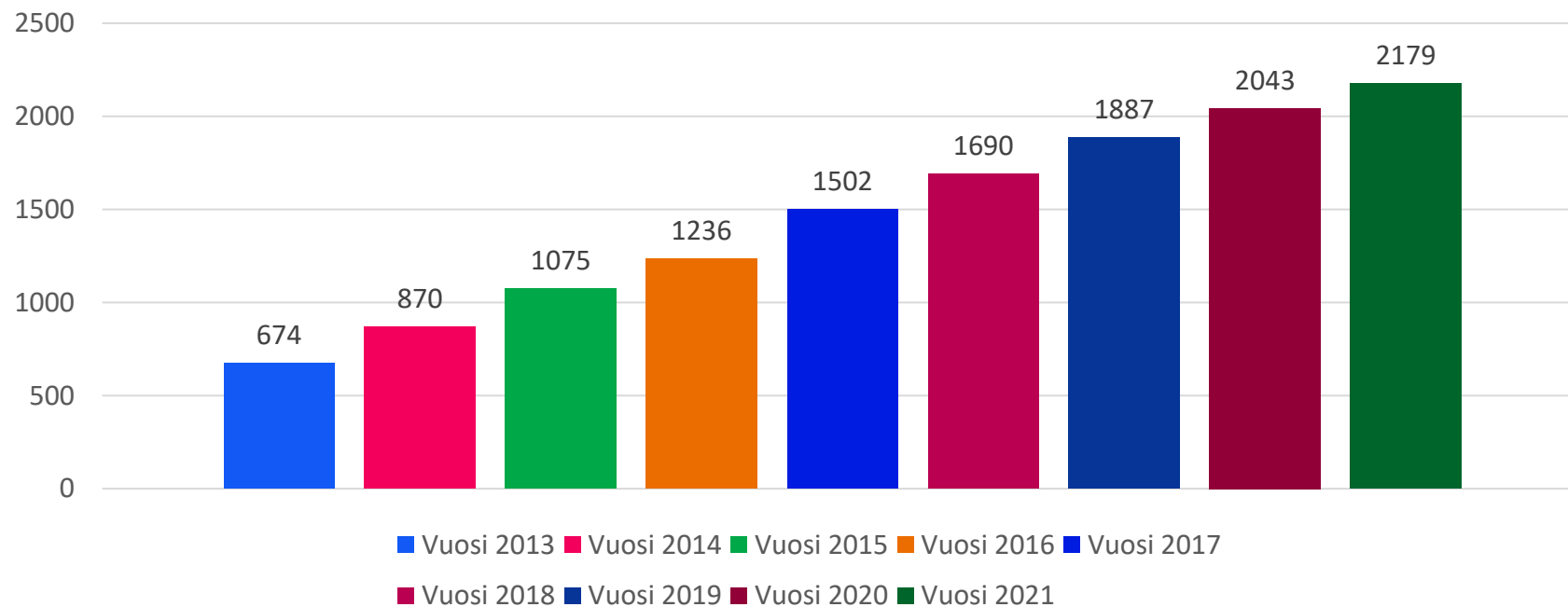
Tilastoa vuodelta 2021 – paikalliset tarjoajat

- Vuonna 2021 paikallinen tarjoaja valittiin sopimustoimittajaksi 306 kertaa (45 % valinnoista)
 - Vuonna 2020 403 kertaa (57 %)
 - Vuonna 2019 324 kertaa (48 %)
 - Vuonna 2018 362 kertaa (52 %)
 - Vuonna 2017 488 kertaa (59 %)
 - Vuonna 2016 263 kertaa (53 %)
- Kilpailutuskohtaisesti voidaan valita useita sopimustoimittajia, tästä johtuen sopimustoimittajaksi valitsemismäärä voi olla suurempi kuin kilpailutusmäärä vuodessa

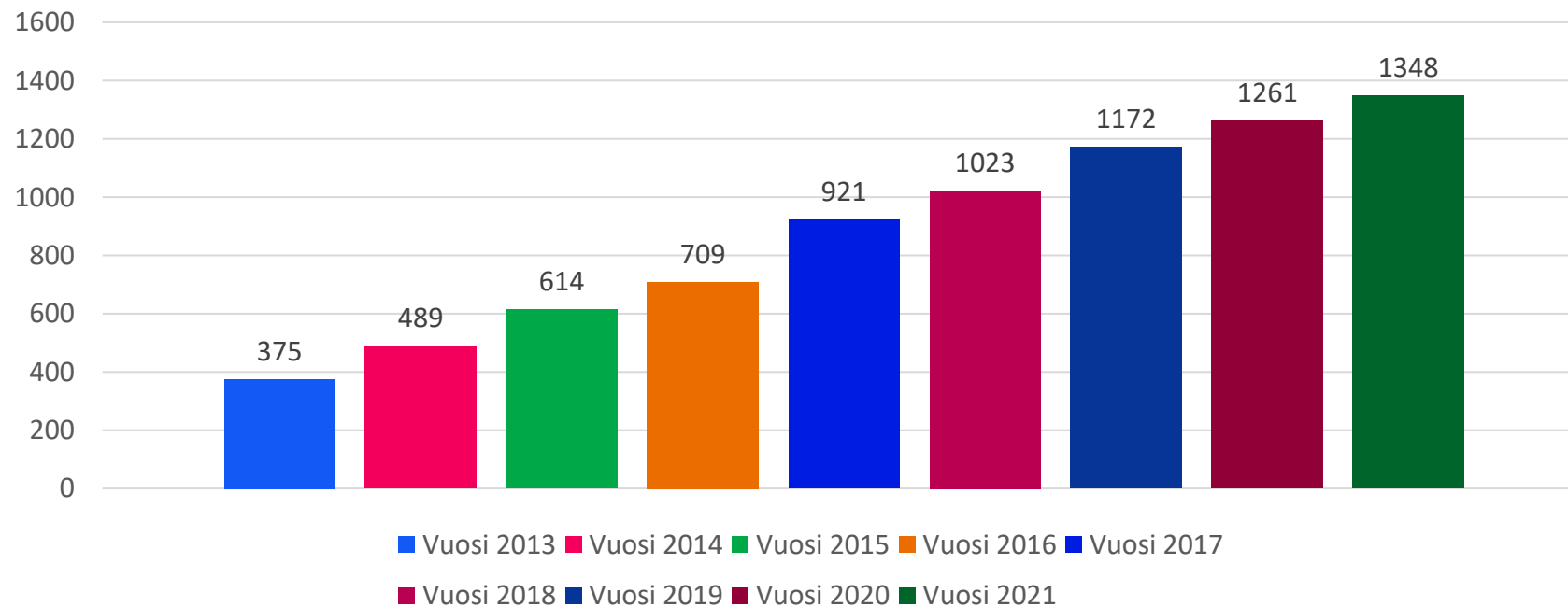
Tilastoa vuodelta 2021 – paikalliset tarjoajat

- Paikallisista rekisteröityneistä yrityksistä 2179 kpl on käynyt tutustumassa hankintatoimen kilpailutuksiin sähköisen kilpailutusjärjestelmän käyttöönoton kesän 2010 jälkeen
- Paikallisista rekisteröityneistä yrityksistä 1348 kpl on jättänyt tarjouksen ainakin yhteen hankintatoimen kilpailutukseen sähköisen kilpailutusjärjestelmän käyttöönoton kesän 2010 jälkeen

Tarjouspalvelussa tarjouspyyntöihin tutustuneiden paikallisten yritysten lukumäärä (kpl)



Tarjouspalvelussa tarjouspyyntöihin tarjonneiden paikallisten yritysten lukumäärä (kpl)



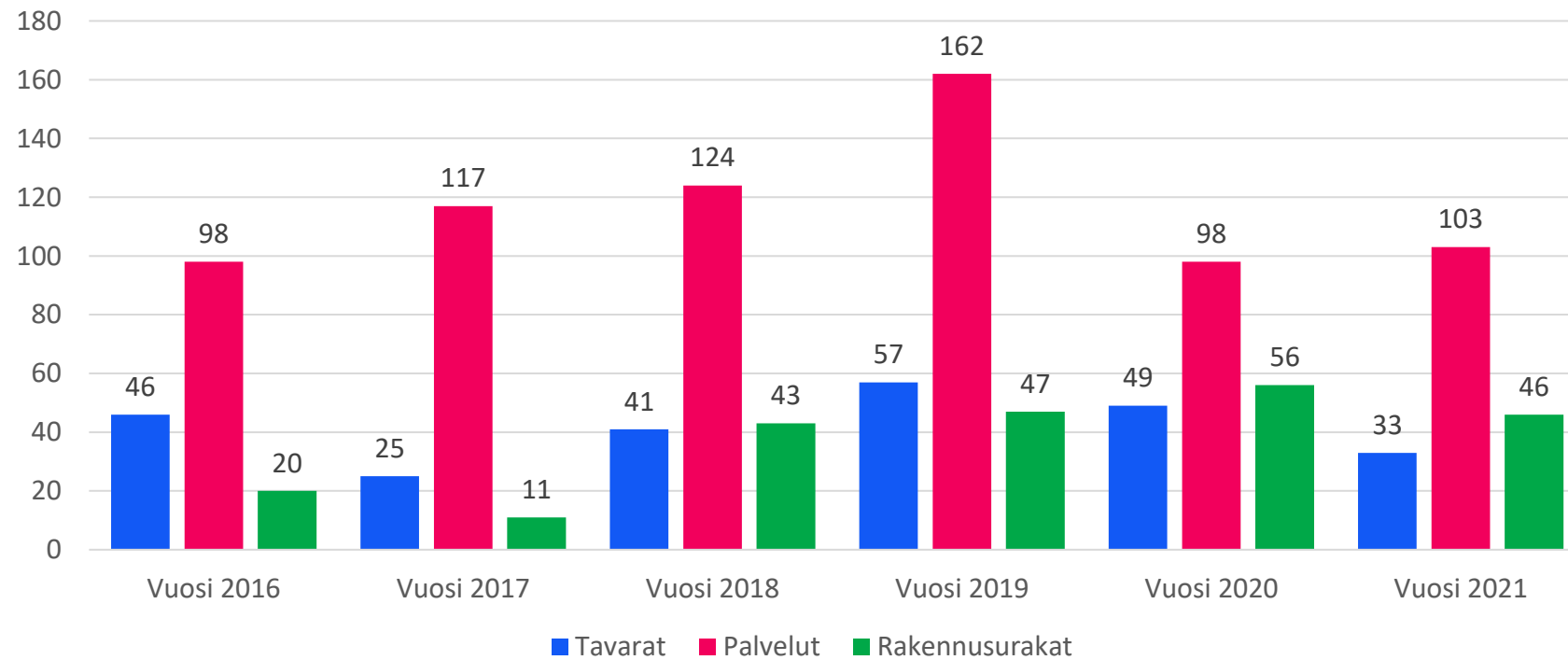
Tilastoa vuodelta 2021 – pienhankinnat

- Sähköinen pienhankintaportaali on tällä hetkellä käytettävissä 47:llä hankintatoimen yhteistyötaholla
 - Näistä 21 teki pienhankintoja portaalin välityksellä vuonna 2021
- Sähköisen pienhankintaportaalin kautta on tehty vuonna 2021 yhteensä 182 kilpailutusta
 - Vuonna 2020 203 kilpailutusta
 - Vuonna 2019 266 kilpailutusta
 - Vuonna 2018 208 kilpailutusta
 - Vuonna 2017 153 kilpailutusta
- Aktiivisimmat käyttäjät vuonna 2021
 - Joensuu 49 kilpailutusta
 - Karelia AMK 27 kilpailutusta
 - Joensuun Kodit Oy 21 kilpailutusta

Tilastoa vuodelta 2021 – pienhankinnat

- Vuonna 2021 julkaistuista pienhankinnoista noin 58 % tehtiin avoimella menettelyllä ja noin 42 % rajoitetulla menettelyllä
 - Vuonna 2020 50 % avoin ja 50 % rajoitettu menettely
 - Vuonna 2019 58 % avoin ja 42 % rajoitettu menettely
 - Vuonna 2018 72 % avoin ja 28 % rajoitettu menettely
- Sähköisen pienhankintaportaalin kautta ilmoitettuihin tarjouspyyntöihin tutustui vuonna 2021 keskimäärin noin 9,7 tarjoajaa per kilpailutus
 - Vuonna 2020 noin 7,8 tarjoajaa per kilpailutus
 - Vuonna 2019 noin 7,3 tarjoajaa per kilpailutus
 - Vuonna 2018 noin 5,9 tarjoajaa per kilpailutus
- Sähköisen pienhankintaportaalin kautta ilmoitettuihin tarjouspyyntöihin saapui tarjouksia vuonna 2021 keskimäärin noin 2,8 tarjousta per kilpailutus
 - Vuonna 2020 noin 2,9 tarjousta per kilpailutus
 - Vuonna 2019 noin 2,6 tarjousta per kilpailutus
 - Vuonna 2018 noin 2,2 tarjousta per kilpailutus
- Tarjouspyyntöihin tutustuneiden ja tarjoajien määrään vaikuttaa merkittävästi hankintayksikön käyttämä hankintamenettely (avoin/rajoitettu)

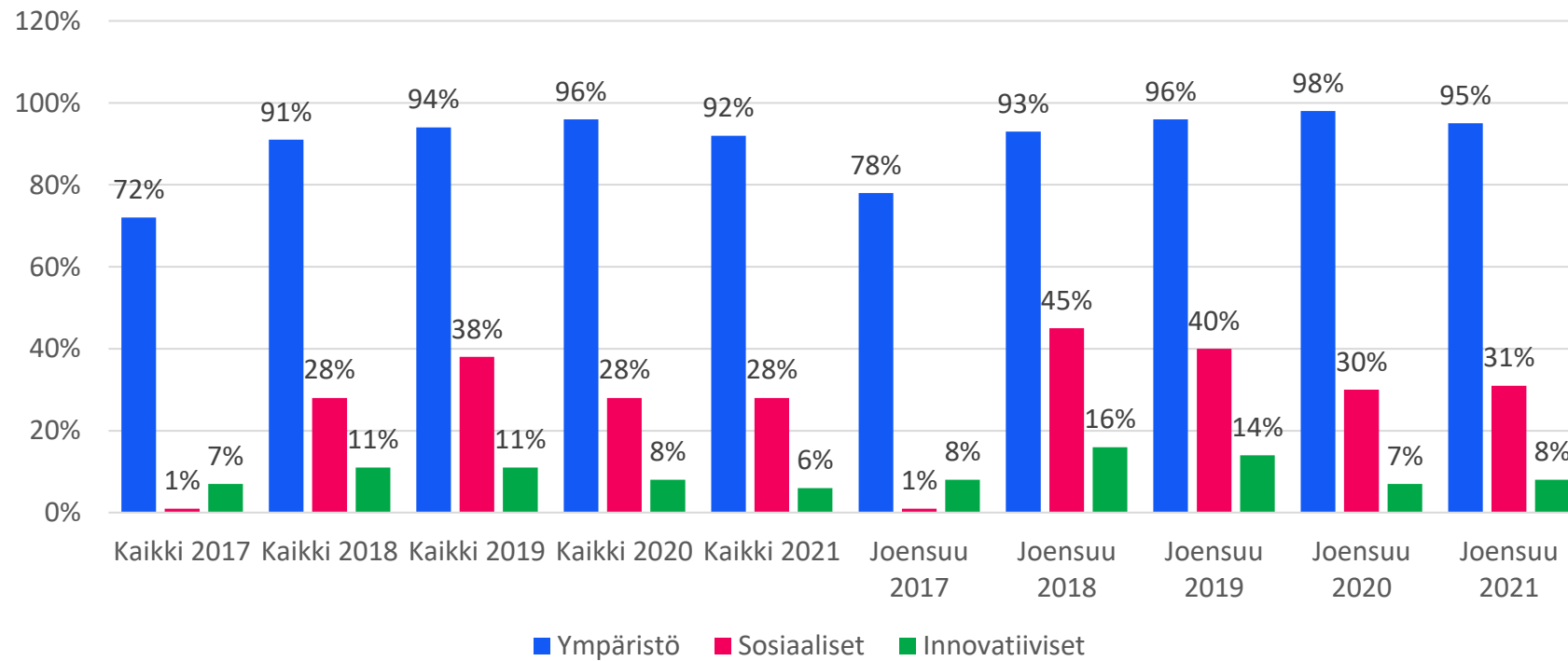
Pienhankinnat hankintalajeittain



Tilastoa vuodelta 2021 – Kilpailutuskriteerien käyttö

- Ympäristökriteerit otettiin huomioon noin 92 % kilpailutuksissa
 - Noin 95 % kilpailutuksissa, joissa Joensuun kaupunki oli mukana
 - Vuonna 2020 noin 96 % kilpailutuksissa (98 % Joensuu)
 - Vuonna 2019 noin 94 % kilpailutuksissa (96 % Joensuu)
- Sosiaaliset kriteerit otettiin huomioon noin 28 % kilpailutuksissa
 - Noin 31 % kilpailutuksissa, joissa Joensuun kaupunki oli mukana
 - Vuonna 2020 noin 28 % kilpailutuksissa (30 % Joensuu)
 - Vuonna 2019 noin 38 % kilpailutuksissa (40 % Joensuu)
 - Sosiaalisia kriteerejä ovat mm.
 - Työllistäminen tai harjoittelumahdollisuuksien tarjoaminen
 - Tasa-arvoiset ja turvalliset työolot
 - Palveluiden tai tavaroiden saavutettavuus ja esteetön käyttö
 - Eettinen ja reilu kauppa
- Innovatiiviset kriteerit otettiin huomioon noin 6 % kilpailutuksissa
 - Noin 8 % kilpailutuksissa, joissa Joensuun kaupunki oli mukana
 - Vuonna 2020 noin 8 % kilpailutuksissa (7 % Joensuu)
 - Vuonna 2019 noin 11 % kilpailutuksissa (14 % Joensuu)
 - Innovatiivisia tekijöitä hankinnoissa ovat olleet mm.
 - Toiminnan uusien toteutustapojen mahdollistaminen
 - Sopimuskauden aikainen kehittäminen laatulupauksien avulla
 - Innovatiiviset kalustamisratkaisut
 - Käänteisen kilpailutuksen hyödyntäminen uusissa sovellutuksissa
 - Kehittämispalkkioiden hyödyntäminen
 - Uusien tuotteiden ja palveluiden tuominen markkinoille
 - Dynaamisen hankintamenettelyn hyödyntäminen uusissa palveluissa

Kilpailutuskaiteerien käyttö





POHJOIS- KARJALAN HANKINTATOIMI

www.joensuu.fi/hankintatoimi

 [pohjoiskarjalanhankintatoimi](https://www.facebook.com/pohjoiskarjalanhankintatoimi)

J • ENSUU