

Pohjois-Karjalan hankintatoimen tilastokatsaus 2020



17.02.2021

Pohjois-Karjalan hankintatoimi

J•ENSUU

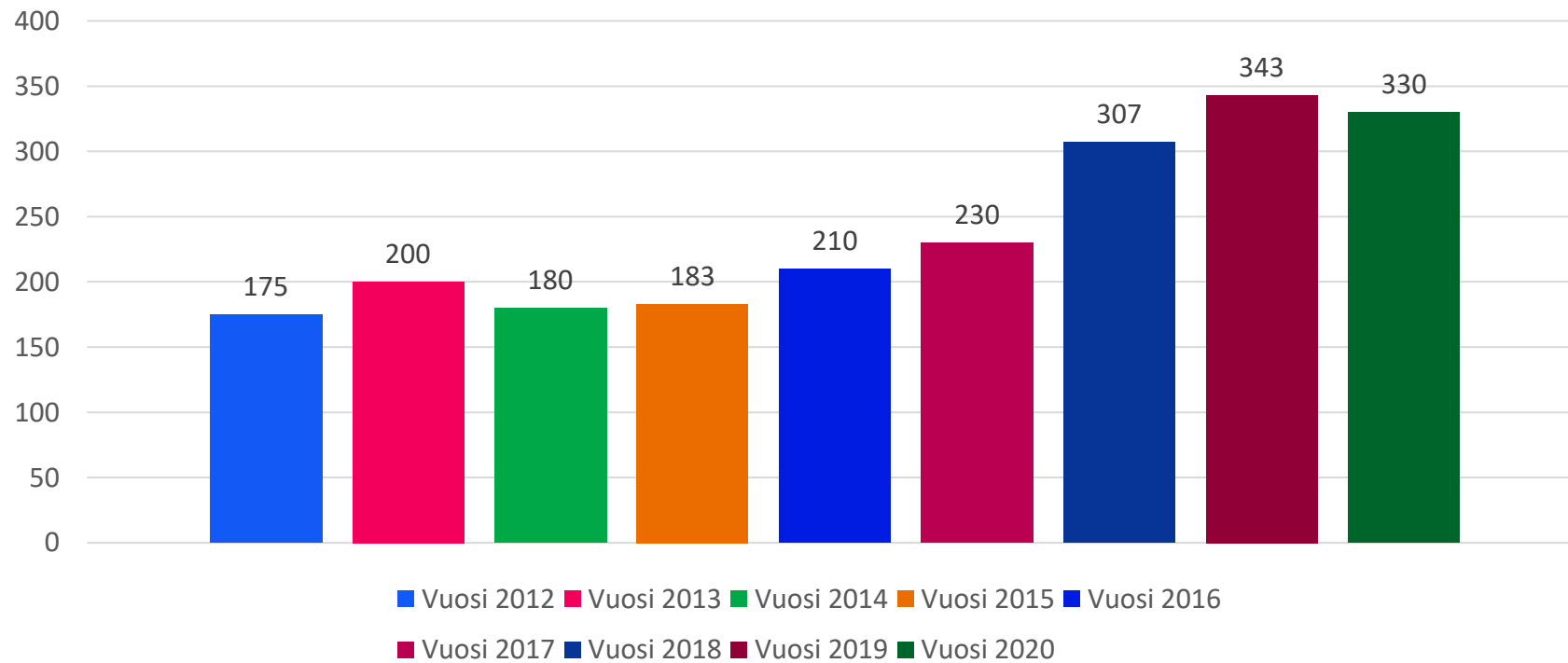
Pohjois-karjalan hankintatoimi pähkinäkuoressa

- Vastaa yhteistyötahojen tavaroiden ja palveluiden yhteishankinnoista
- Kilpailuttaa myös yhteistyötahojen erillishankintoja
- Yhteistyötahoja yhteensä 68 kpl
- Perustettu vuonna 2007
- Vuoden 2016 loppuun saakka Joensuun seudun hankintatoimi
 - 1.1.2017 alkaen Pohjois-Karjalan hankintatoimi
- Pohjois-Karjalan hankintatoimi kuuluu Joensuun kaupungin organisaatioon

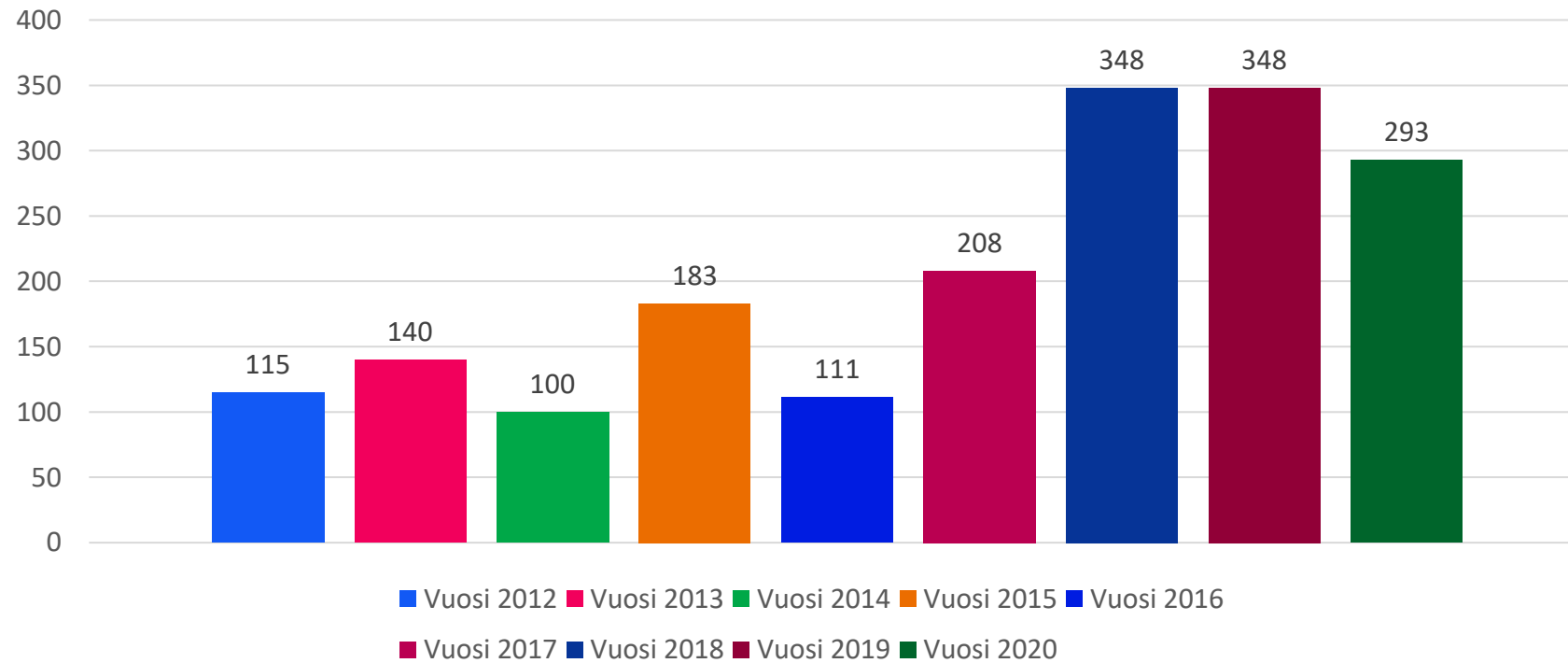
Tilastoa vuodelta 2020

- Kilpailutusten määrä ja arvo laskivat hieman vuodesta 2019
 - Hankintatoimi kilpailutti vuonna 2020 330 kilpailutusta (2019 343 kilpailutusta)
 - Kilpailutusten arvo vuonna 2020 oli 292-293 miljoonaa euroa (2019 341-348 miljoonaa euroa)
- Suurin osa hankinnoista palveluhankintoja
 - Palveluhankintojen osuus 46 %
 - Rakennusurakoiden osuus 26 %
 - Tavarahankintojen osuus 28 %

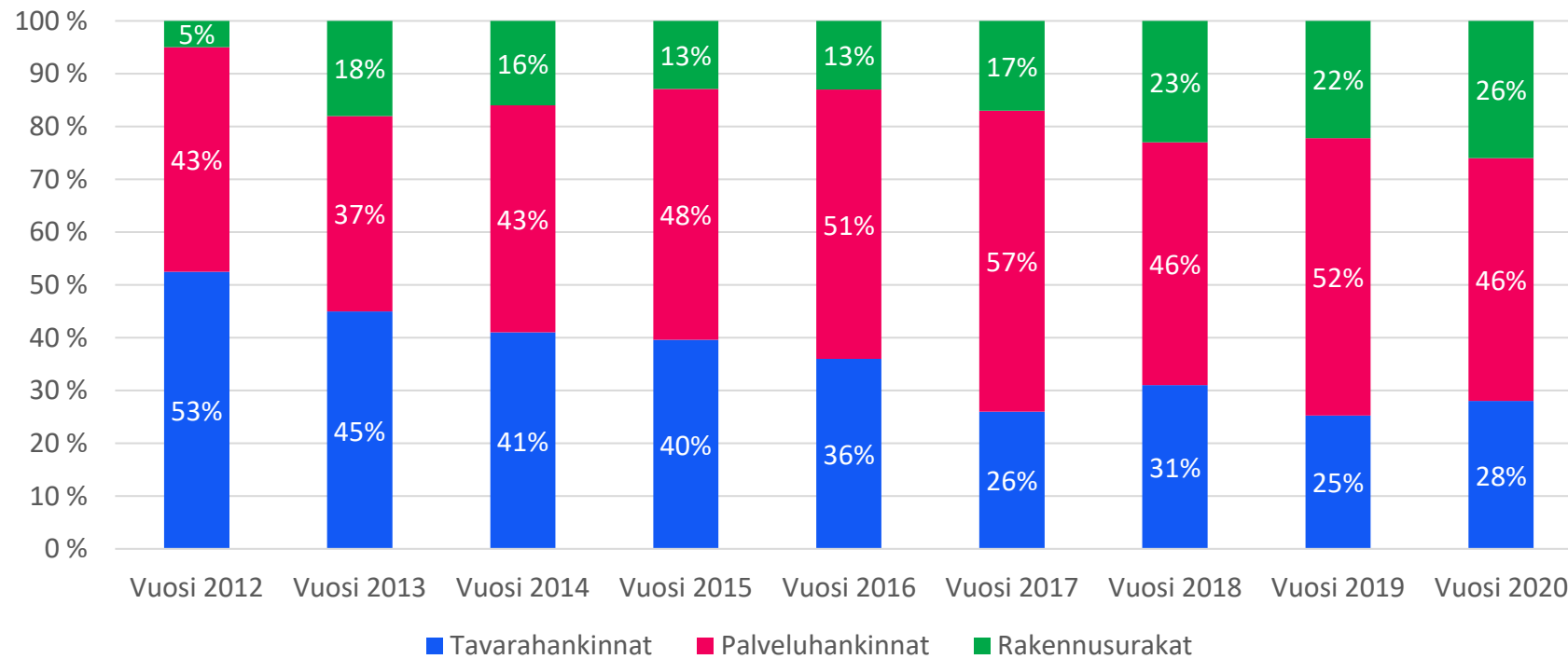
Kilpailutusten määrä (kpl)



Kilpailutusten arvo milj. €



Osuus hankintalajeittain(%)



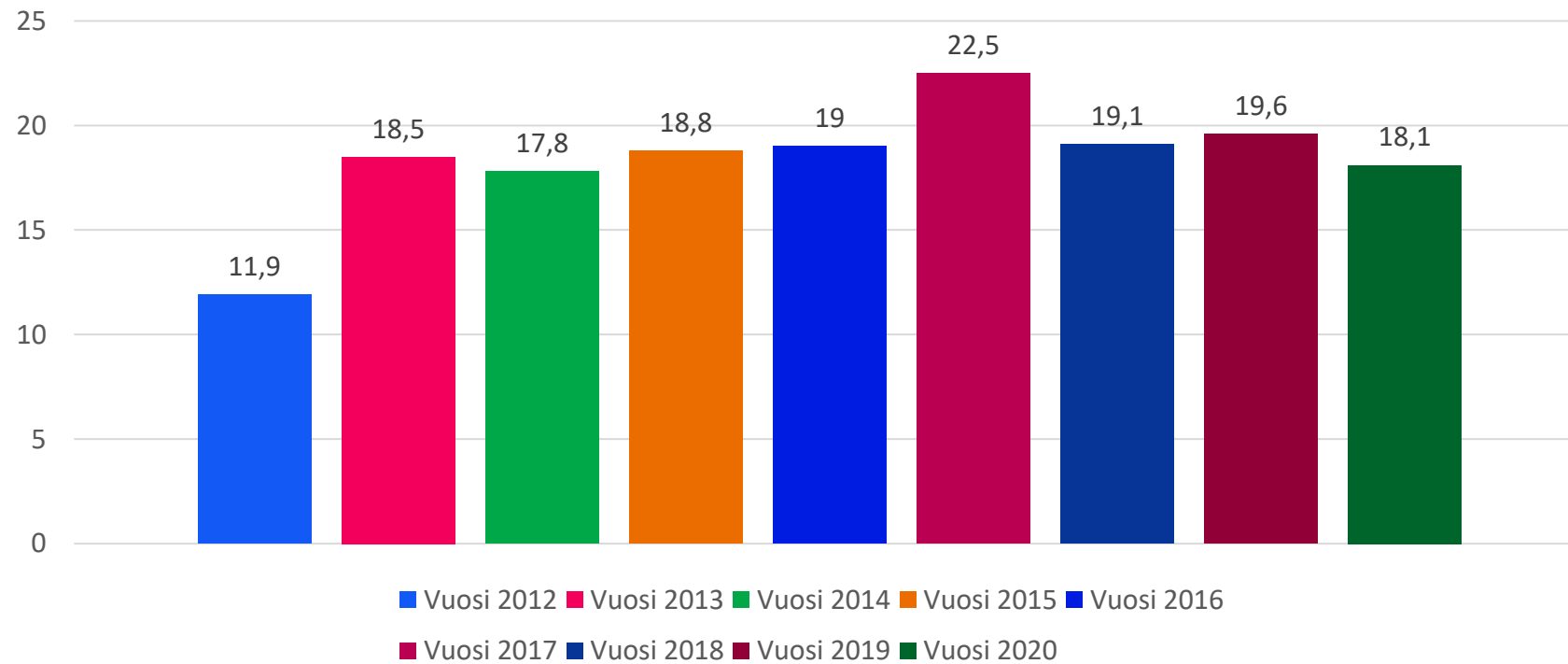
Tilastoa vuodelta 2020 - rakennusurakat

- Vuonna 2020 tehtyjen rakennusurakkakilpailutusten arvo oli yhteensä 75,5 miljoonaa euroa alv. 0 %
 - Pohjoiskarjalaisten yritysten osuus euromäärästä oli 86,48 % eli noin 65,3 miljoonaa euroa
 - PK-yritysten osuus euromäärästä oli 92,94 % eli noin 70,1 miljoonaa euroa

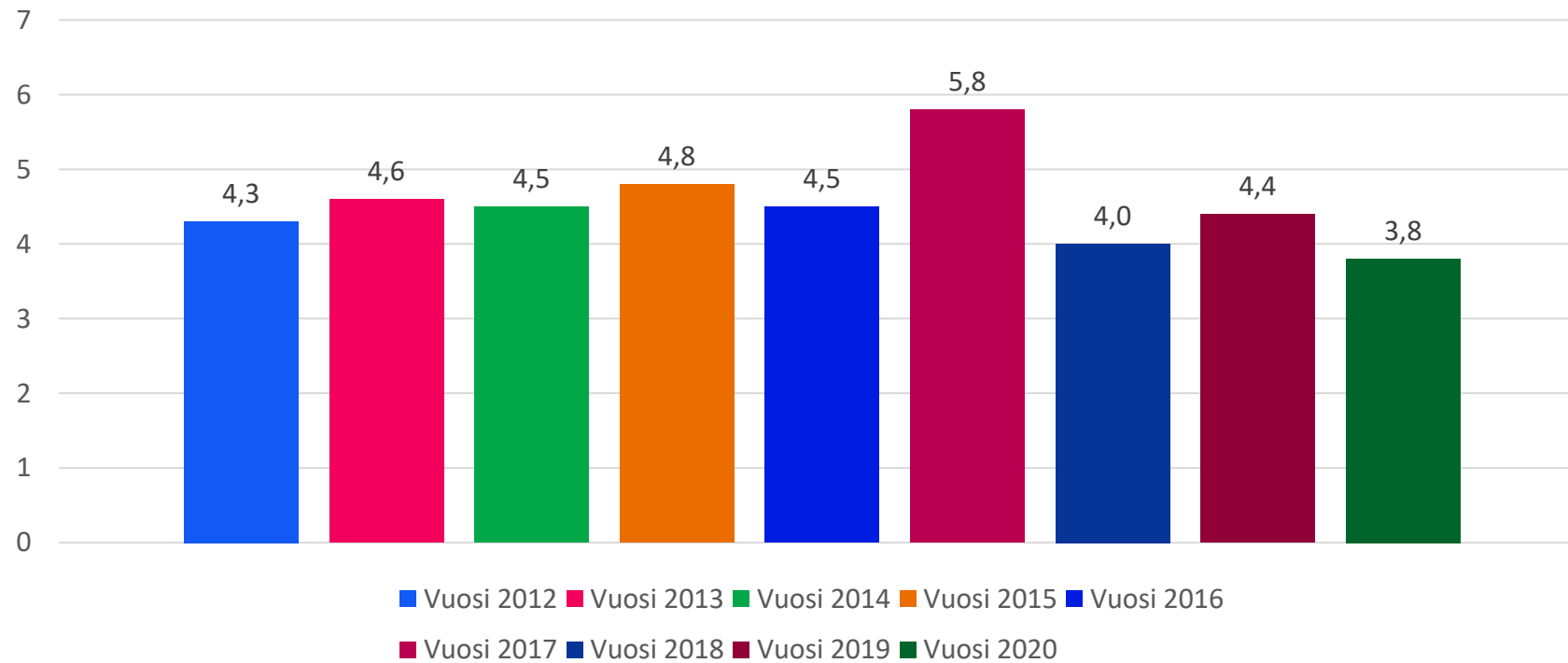
Tilastoa vuodelta 2020

- Hankintatoimen kilpailutuksiin tutustui vuonna 2020 noin 18,1 tarjoajaa per kilpailutus
 - Vuonna 2019 vastaava luku oli noin 19,6 tarjoajaa per kilpailutus
 - Vuonna 2018 vastaava luku oli noin 19,1 tarjoajaa per kilpailutus
 - Vuonna 2017 vastaava luku oli noin 22,5 tarjoajaa per kilpailutus
 - Vuonna 2016 vastaava luku oli noin 19,0 tarjoajaa per kilpailutus
- Tarjouksia kilpailutuksiin saapui vuonna 2020 noin 3,8 tarjousta per kilpailutus
 - Vuonna 2019 vastaava luku oli noin 4,4 tarjousta per kilpailutus
 - Vuonna 2018 vastaava luku oli noin 4,0 tarjousta per kilpailutus
 - Vuonna 2017 vastaava luku oli noin 5,8 tarjousta per kilpailutus
 - Vuonna 2016 vastaava luku oli noin 4,5 tarjousta per kilpailutus

Kilpailutuksiin tutustuneiden keskiarvo (kpl)



Kilpailutuksiin tarjonneiden keskiarvo (kpl)

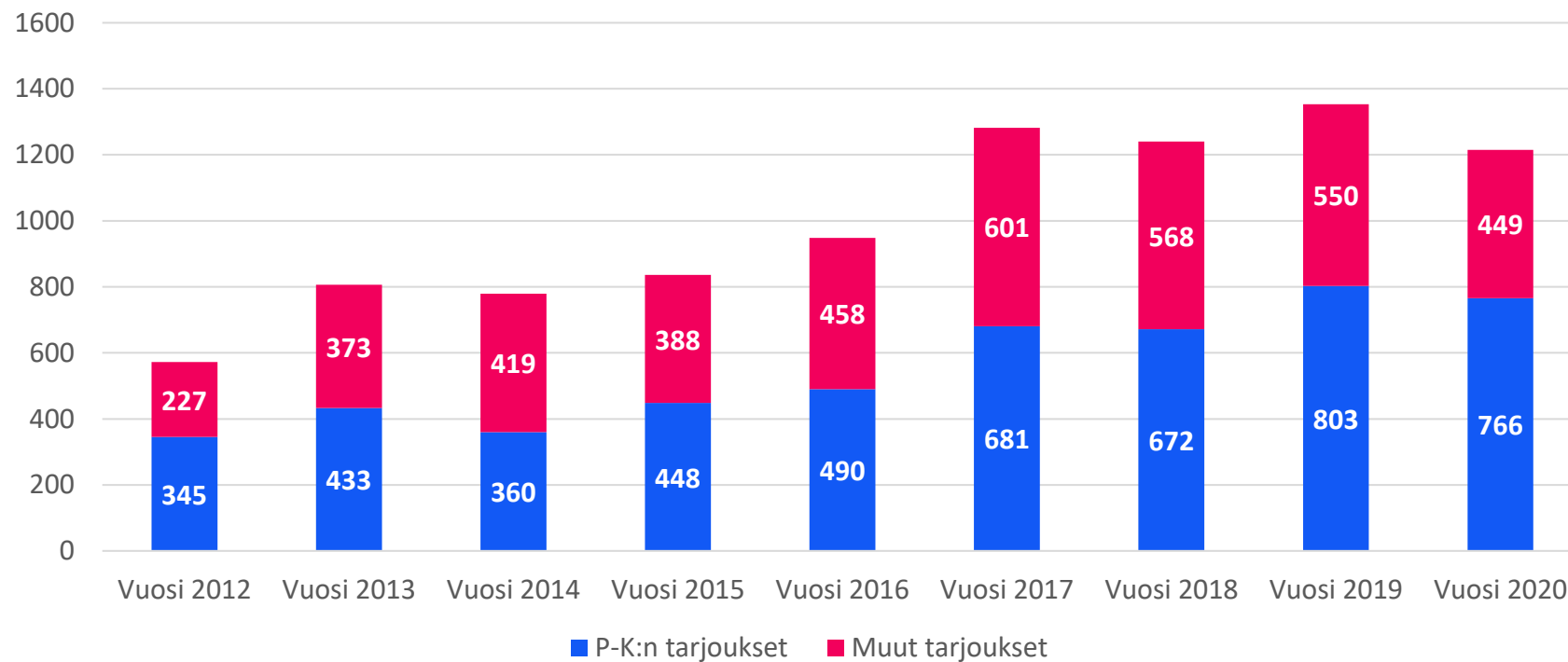


Tilastoa vuodelta 2020 – paikalliset tarjoajat

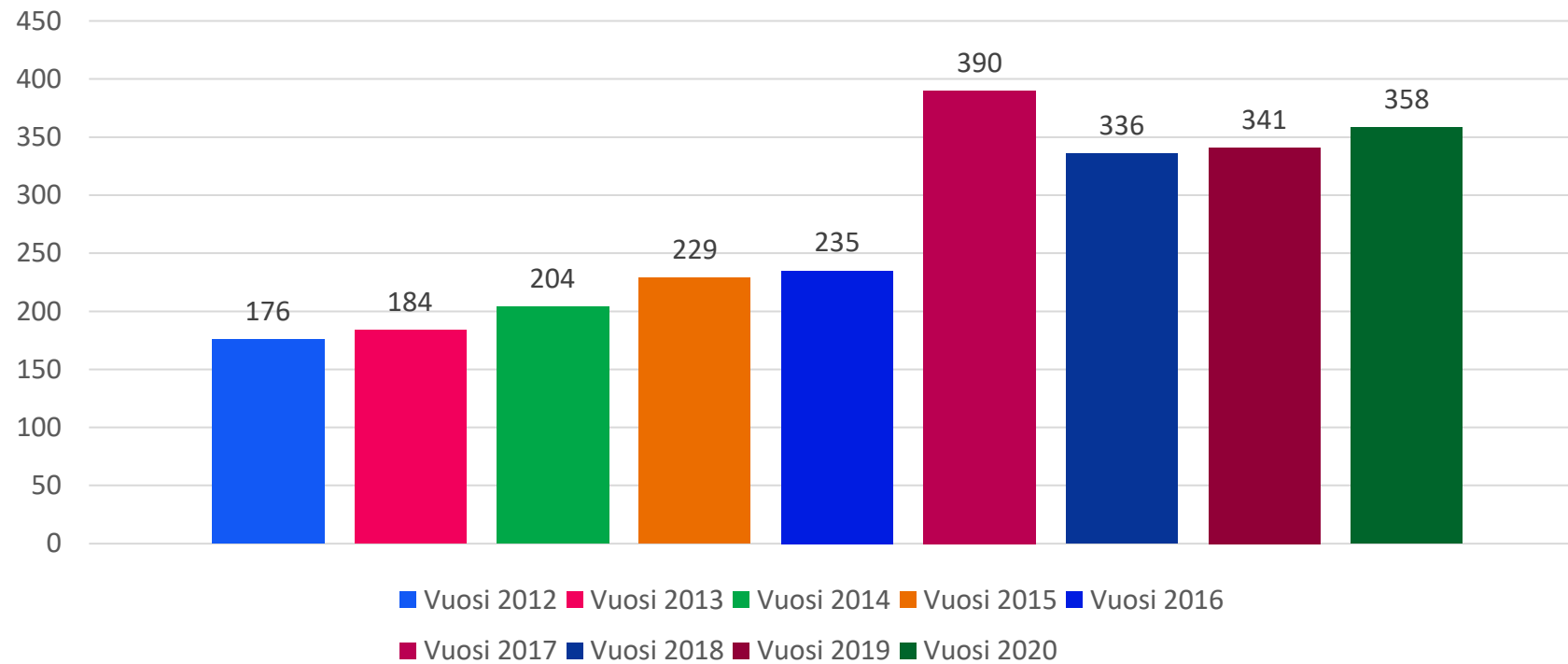
- Tarjouksia saapui vuonna 2020 yhteensä 1215 kpl, joista Pohjois-Karjalasta 766 kpl
 - Paikallisten tarjousten osuus kaikista tarjouksista noin 63,0 %
 - Kasvua edellisestä vuodesta + 3,7 %
 - Paikallisia tarjoajia vuonna 2020 yhteensä 358 kpl
 - Sama tarjoaja saattoi tehdä useita tarjouksia vuoden aikana

Huom. Paikallisella tarjoajalla tarkoitetaan yritystä, jonka postiosoite on Pohjois-Karjalan alueella. Tilastossa paikalliseksi yritykseksi ei huomioida yritystä, jonka ilmoittama postiosoite on Pohjois-Karjalan ulkopuolella, vaikka yrityksellä olisikin alueella paikallisyksikkö.

Saapuneita tarjouksia (kpl)



Paikallisten tarjoajien lukumäärä (kpl)



Tilastoa vuodelta 2020 – paikalliset tarjoajat

- Voimassa olevia sopimuksia eri hankinta-asioista hankintatoimella on tällä hetkellä 504:sta eri hankinta-asiasta
 - Yksittäisessä hankinta-asiassa voi olla useita paikallisia sopimustoimittajia
 - 60,1 % hankinta-asioista on väh. yksi paikallinen sopimustoimittaja
 - Vuonna 2019 63,1 %
 - Vuonna 2018 59,4 %
 - Vuonna 2017 59,1 %
 - 70,8 % hankinta-asioista on kilpailutukseen tarjonnut väh. yksi paikallinen tarjoaja
 - Vuonna 2019 73,1 %
 - Vuonna 2018 69,8 %
 - Vuonna 2017 71,8 %

Tilastoa vuodelta 2020 – paikalliset tarjoajat

- 96,8 % hankinta-asioista on kilpailutusvaiheessa tarjouspyyntöön tutustunut väh. yksi paikallinen toimittaja
 - Vuonna 2019 96,5 %
 - Vuonna 2018 94,8 %
 - Vuonna 2017 95,0 %
- Mikä todellinen paikallisuuden potentiaali?
 - Vähintään 70,8 %
 - Nykyisistä voimassa olevista sopimuksista eri hankinta-asioista todellinen potentiaali on noin 83,7 %

Tilastoa vuodelta 2020 – paikalliset tarjoajat

- Voimassa olevia sopimuksia hankintatoimella on tällä hetkellä 1958 kpl, joista 1015 kpl eli 51,8 % sopimuksista on paikallisten toimittajien kanssa
 - Vuonna 2019 noin 52,2 %
 - Vuonna 2018 noin 54,8 %
 - Vuonna 2017 noin 51,9 %
 - Vuonna 2016 noin 50,9 %
- Paikallisia sopimustoimittajia on tällä hetkellä yhteensä 577 kpl eli noin 53,5 % kaikista sopimustoimittajista
 - Vuonna 2019 paikallisia sopimustoimittajia 501 kpl (54,1 %)
 - Vuonna 2018 paikallisia sopimustoimittajia 503 kpl (55,9 %)
 - Vuonna 2017 paikallisia sopimustoimittajia 431 kpl (52,4 %)
 - Vuonna 2016 paikallisia sopimustoimittajia 318 kpl (49,0 %)
- Paikallisella sopimustoimittajalla voi olla useita sopimuksia
- Paikallisten sopimustoimittajien sopimusten lukumäärä on kasvanut edellisestä vuodesta 158 sopimuksella

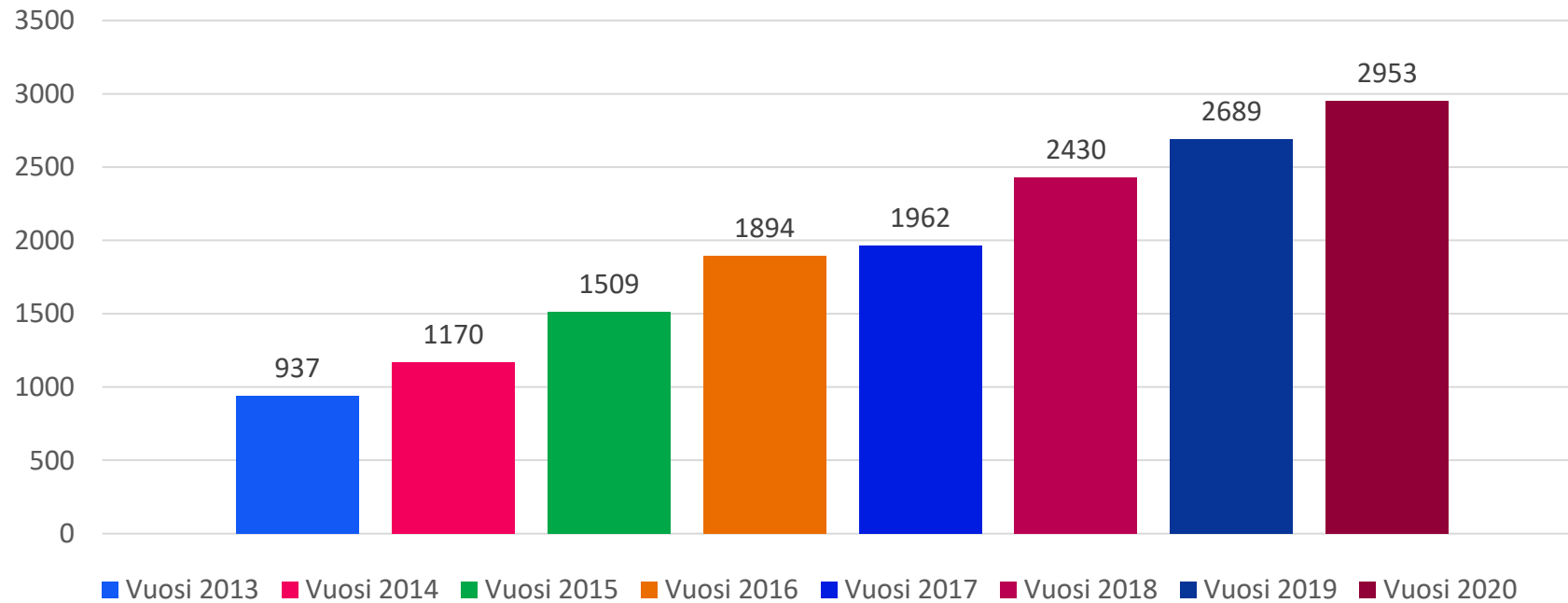
Tilastoa vuodelta 2020 – paikalliset tarjoajat

- Vuonna 2020 paikallinen tarjoaja valittiin sopimustoimittajaksi 351 kertaa
 - Vuonna 2019 315 kertaa
 - Vuonna 2018 311 kertaa
 - Vuonna 2017 334 kertaa
 - Vuonna 2016 280 kertaa
- Kilpailutuskohtaisesti voidaan valita useita sopimustoimittajia, tästä johtuen sopimustoimittajaksi valitsemismäärä voi olla suurempi kuin kilpailutusmäärä vuodessa

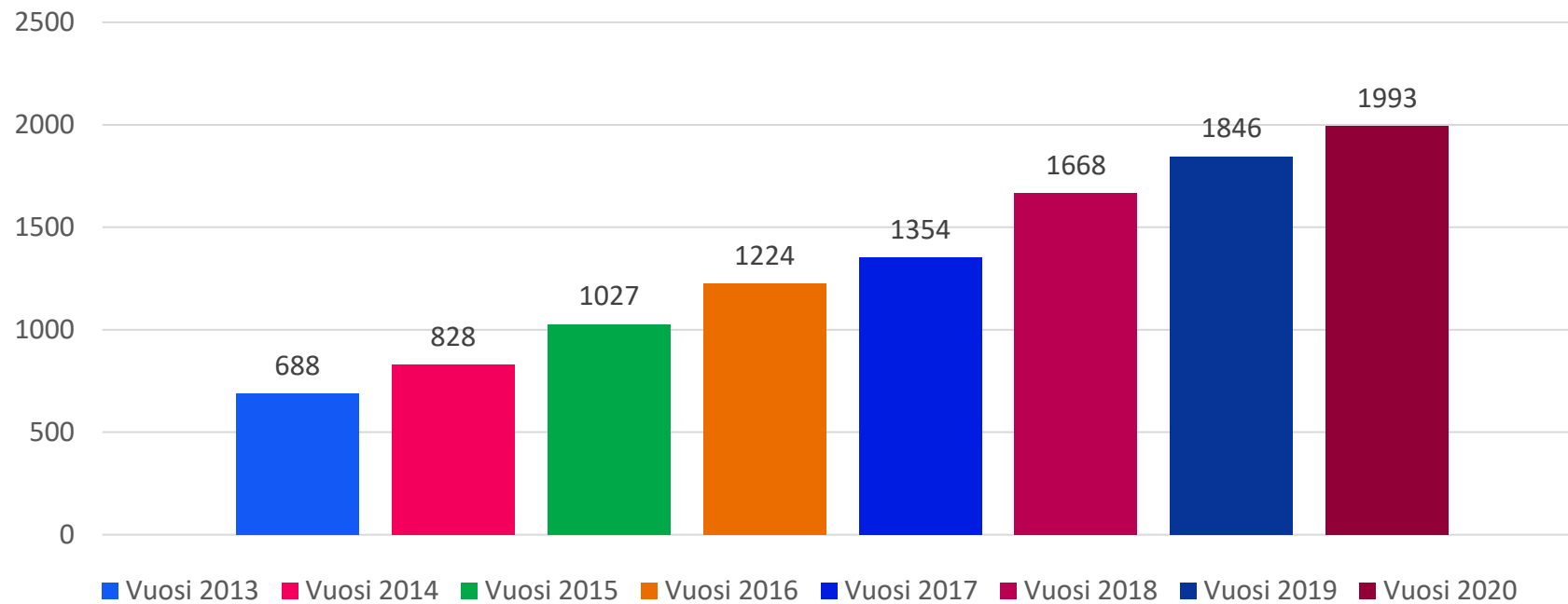
Tilastoa vuodelta 2020 – paikalliset tarjoajat

- Hankintatoimen tarjouspalveluun on rekisteröitynyt yhteensä 2953 paikallista yritystä
 - Vuosi 2019 2689 yritystä
 - Vuosi 2018 2430 yritystä
 - Vuosi 2017 1962 yritystä
 - Vuosi 2016 1894 yritystä
- Paikallisista rekisteröityneistä yrityksistä 1993 kpl eli 67,5 % on käynyt tutustumassa hankintatoimen kilpailutuksiin sähköisen kilpailutusjärjestelmän käyttöönoton kesän 2010 jälkeen
 - Vuosi 2019 1846 yritystä (68,7 %)
 - Vuosi 2018 1668 yritystä (68,6 %)
 - Vuosi 2017 1354 yritystä (69,0 %)
 - Vuosi 2016 1224 yritystä (64,6 %)
- Paikallisista rekisteröityneistä yrityksistä 1203 kpl eli 40,7 % on jättänyt tarjouksen ainakin yhteen hankintatoimen kilpailutukseen sähköisen kilpailutusjärjestelmän käyttöönoton kesän 2010 jälkeen
 - Vuosi 2019 1117 yritystä (41,5 %)
 - Vuosi 2018 1020 yritystä (42,0 %)
 - Vuosi 2017 837 yritystä (42,7 %)
 - Vuosi 2016 716 yritystä (37,8 %)

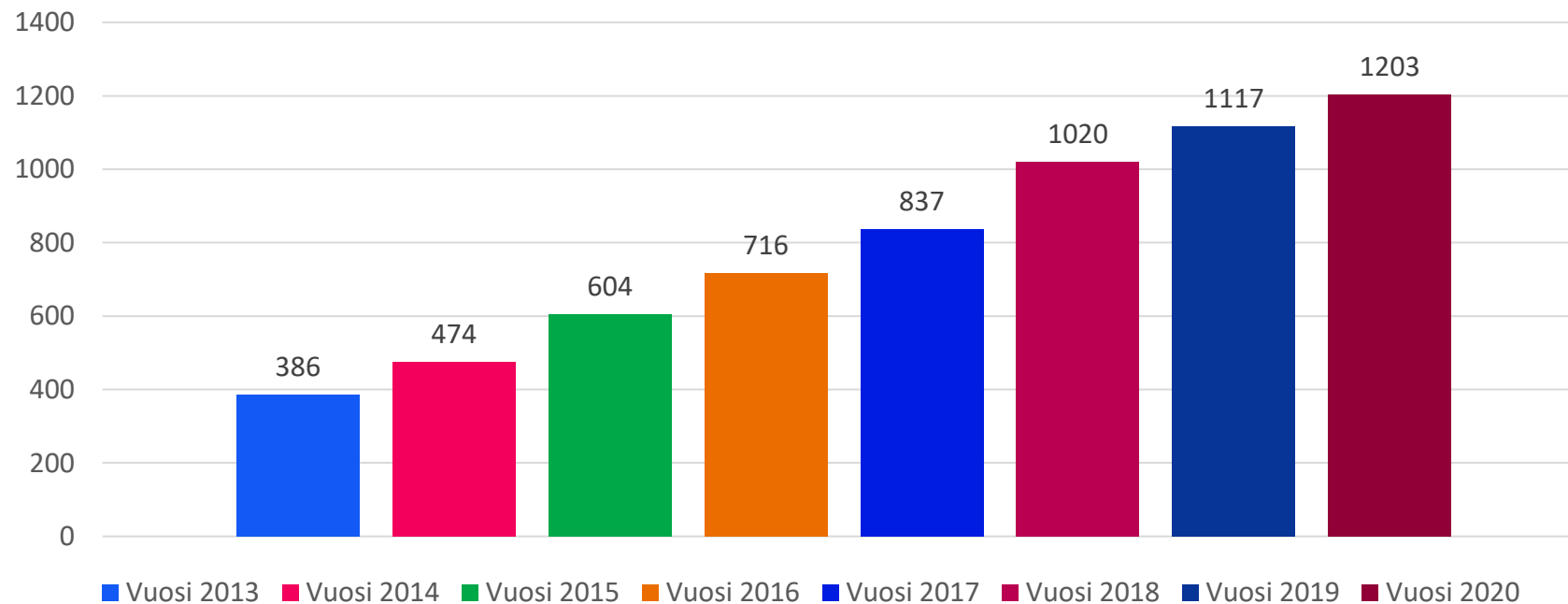
Tarjouspalveluun rekisteröityneiden paikallisten yritysten lukumäärä (kpl)



Tarjouspalvelussa tarjouspyyntöihin tutustuneiden paikallisten yritysten lukumäärä (kpl)



Tarjouspalvelussa tarjouspyyntöihin tarjonneiden paikallisten yritysten lukumäärä (kpl)



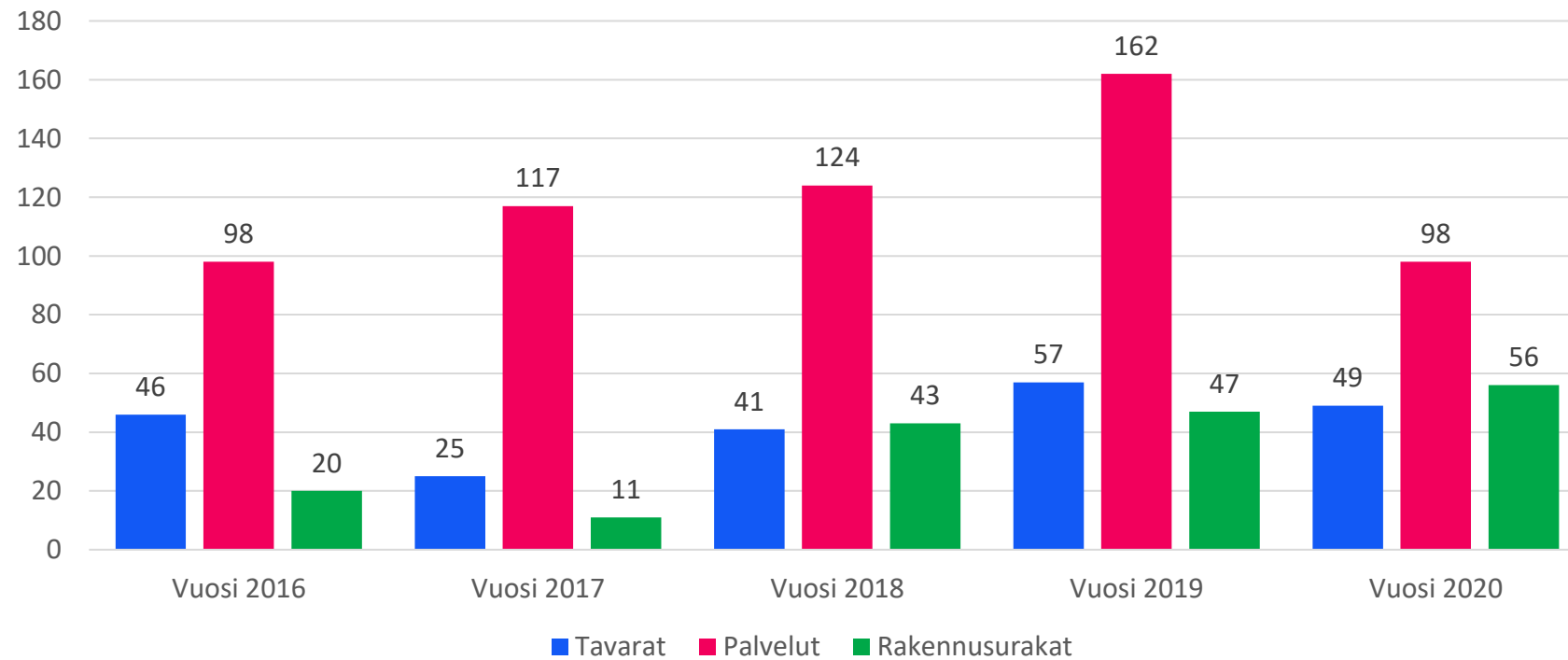
Tilastoa vuodelta 2020 - pienhankinnat

- Sähköinen pienhankintaportaali on tällä hetkellä käytettävissä 41:llä hankintatoimen yhteistyötaholla
 - Näistä 15 teki pienhankintoja portaalin välityksellä vuonna 2020
- Sähköisen pienhankintaportaalin kautta on tehty vuonna 2020 yhteensä 203 kilpailutusta
 - Vuonna 2019 266 kilpailutusta
 - Vuonna 2018 208 kilpailutusta
 - Vuonna 2017 153 kilpailutusta
 - Vuonna 2016 164 kilpailutusta
 - Vuonna 2015 131 kilpailutusta
- Aktiivisimmat käyttäjät vuonna 2020
 - Joensuu 53 kilpailutusta
 - Joensuun Kodit Oy 38 kilpailutusta
 - Karelia AMK 26 kilpailutusta

Tilastoa vuodelta 2020 - pienhankinnat

- Vuonna 2020 julkaistuista pienhankinnoista noin 50 % tehtiin avoimella menettelyllä ja noin 50 % rajoitetulla menettelyllä
 - Vuonna 2019 58 % avoin ja 42 % rajoitettu menettely
 - Vuonna 2018 72 % avoin ja 28 % rajoitettu menettely
 - Vuonna 2017 86 % avoin ja 14 % rajoitettu menettely
- Sähköisen pienhankintaportaalin kautta ilmoitettuihin tarjouspyyntöihin tutustui vuonna 2020 keskimäärin noin 7,8 tarjoajaa per kilpailutus
 - Vuonna 2019 noin 7,3 tarjoajaa per kilpailutus
 - Vuonna 2018 noin 5,9 tarjoajaa per kilpailutus
 - Vuonna 2017 noin 7,4 tarjoajaa per kilpailutus
- Sähköisen pienhankintaportaalin kautta ilmoitettuihin tarjouspyyntöihin saapui tarjouksia vuonna 2020 keskimäärin noin 2,9 tarjousta per kilpailutus
 - Vuonna 2019 noin 2,6 tarjousta per kilpailutus
 - Vuonna 2018 noin 2,2 tarjousta per kilpailutus
 - Vuonna 2017 noin 2,1 tarjousta per kilpailutus
- Tarjouspyyntöihin tutustuneiden ja tarjoajien määrään vaikuttaa merkittävästi hankintayksikön käyttämä hankintamenettely (avoin/rajoitettu)

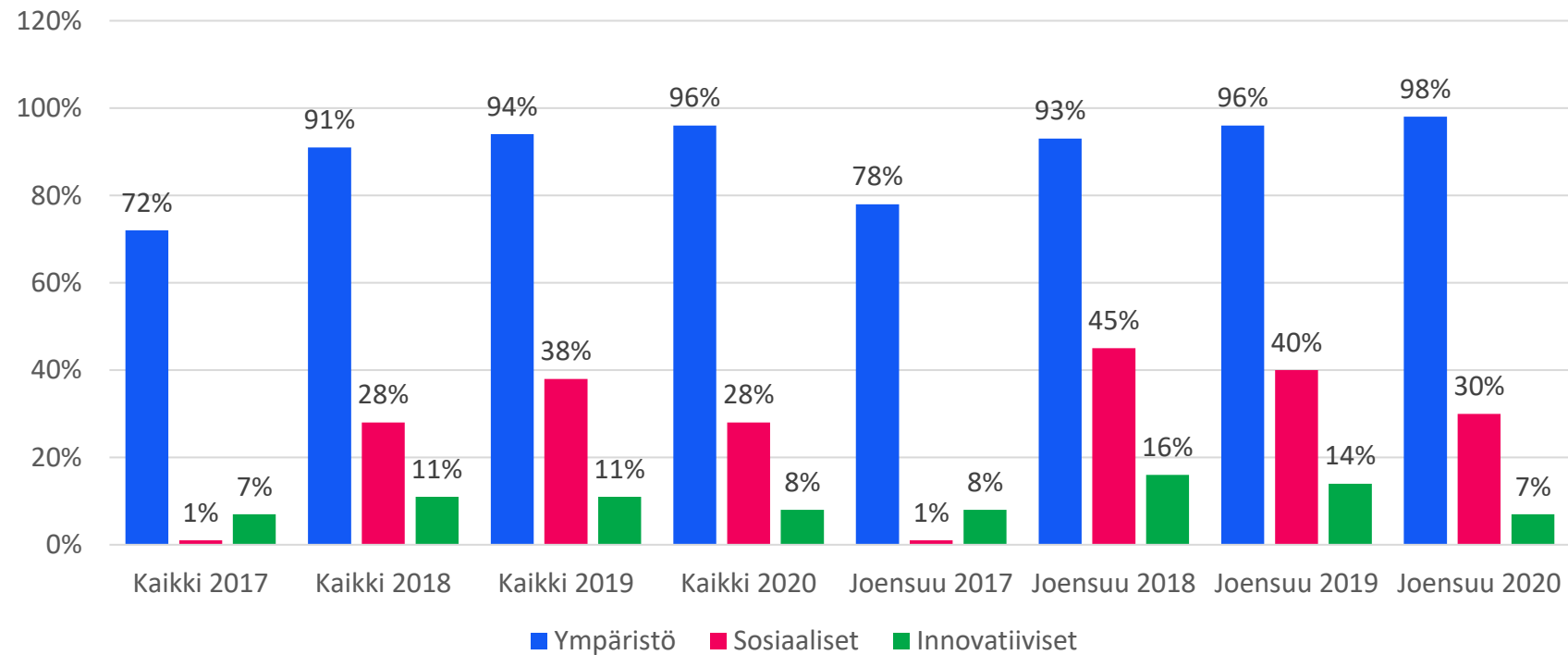
Pienhankinnat hankintalajeittain



Tilastoa vuodelta 2020 – Kilpailutuskriteerien käyttö

- Ympäristökriteerit otettiin huomioon noin 96 % kilpailutuksissa
 - Noin 98 % kilpailutuksissa, joissa Joensuun kaupunki oli mukana
 - Vuonna 2019 noin 94 % kilpailutuksissa (96 % Joensuu)
 - Vuonna 2018 noin 91 % kilpailutuksissa (93 % Joensuu)
- Sosiaaliset kriteerit otettiin huomioon noin 28 % kilpailutuksissa
 - Noin 30 % kilpailutuksissa, joissa Joensuun kaupunki oli mukana
 - Vuonna 2019 noin 38 % kilpailutuksissa (40 % Joensuu)
 - Vuonna 2018 noin 28 % kilpailutuksissa (45 % Joensuu)
 - Sosiaalisia kriteerejä ovat mm.
 - Työllistäminen tai harjoittelumahdollisuuksien tarjoaminen
 - Tasa-arvoiset ja turvalliset työolot
 - Palveluiden tai tavaroiden saavutettavuus ja esteetön käyttö
 - Eettinen ja reilu kauppa
- Innovatiiviset kriteerit otettiin huomioon noin 8 % kilpailutuksissa
 - Noin 7 % kilpailutuksissa, joissa Joensuun kaupunki oli mukana
 - Vuonna 2019 noin 11 % kilpailutuksissa (14 % Joensuu)
 - Vuonna 2018 noin 11 % kilpailutuksissa (16 % Joensuu)
 - Innovatiivisia tekijöitä hankinnoissa ovat olleet mm.
 - Toiminnan uusien toteutustapojen mahdollistaminen
 - Sopimuskauden aikainen kehittäminen laatulupauksien avulla
 - Innovatiiviset kalustamisratkaisut
 - Käänteisen kilpailutuksen hyödyntäminen uusissa sovellutuksissa
 - Kehittämispalkkioiden hyödyntäminen
 - Uusien tuotteiden ja palveluiden tuominen markkinoille
 - Dynaamisen hankintamenettelyn hyödyntäminen uusissa palveluissa

Kilpailutusriteerien käyttö





POHJOIS- KARJALAN HANKINTATOIMI

www.joensuu.fi/hankintatoimi

 [pohjoiskarjalanhankintatoimi](https://www.facebook.com/pohjoiskarjalanhankintatoimi)

J • ENSUU