

Pohjois-Karjalan hankintatoimen tilastokatsaus 2019



13.02.2020

Pohjois-Karjalan hankintatoimi

J•ENSUU

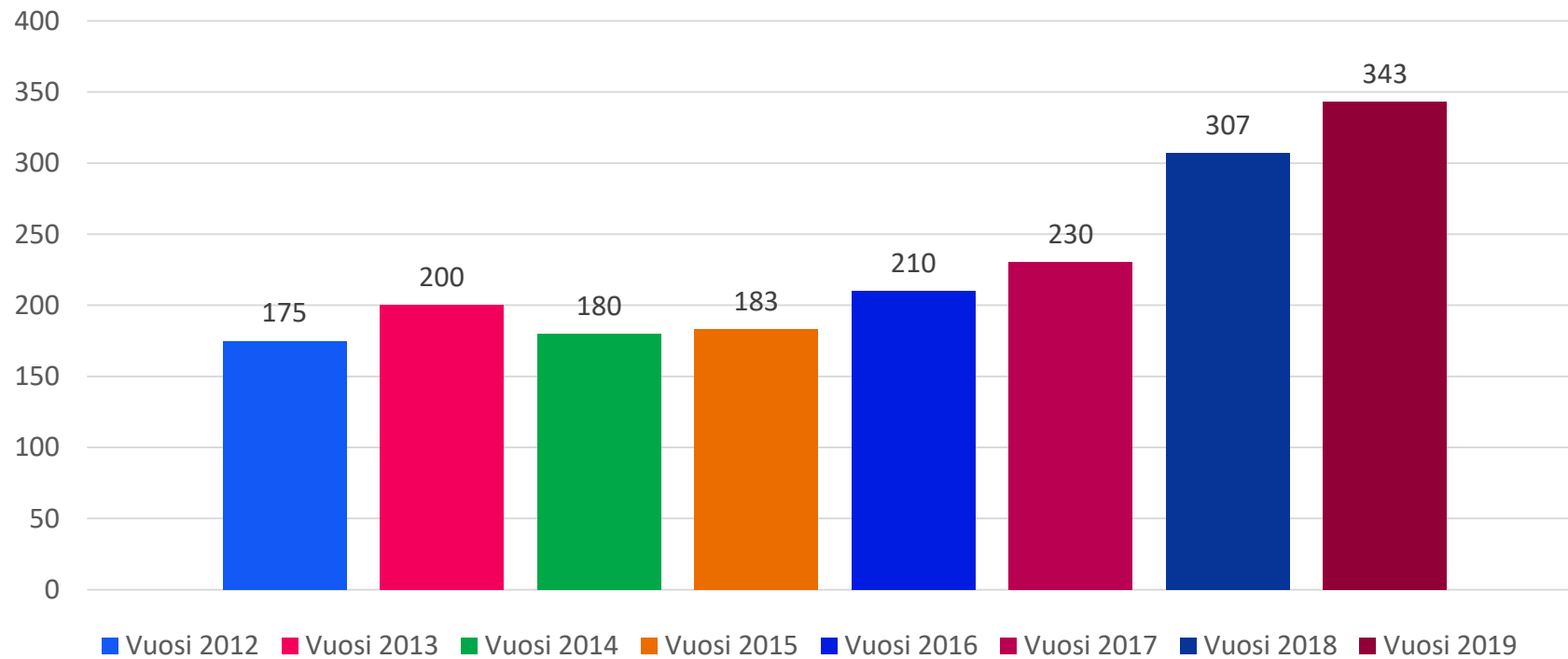
Pohjois-karjalan hankintatoimi pähkinäkuoressa

- Vastaa yhteistyötahojen tavaroiden ja palveluiden yhteishankinnoista
- Kilpailuttaa myös yhteistyötahojen erillishankintoja
- Yhteistyötahoja yhteensä 61 kpl
- Perustettu vuonna 2007
- Vuoden 2016 loppuun saakka Joensuun seudun hankintatoimi
 - 1.1.2017 alkaen Pohjois-Karjalan hankintatoimi
- Pohjois-Karjalan hankintatoimi kuuluu Joensuun kaupungin organisaatioon

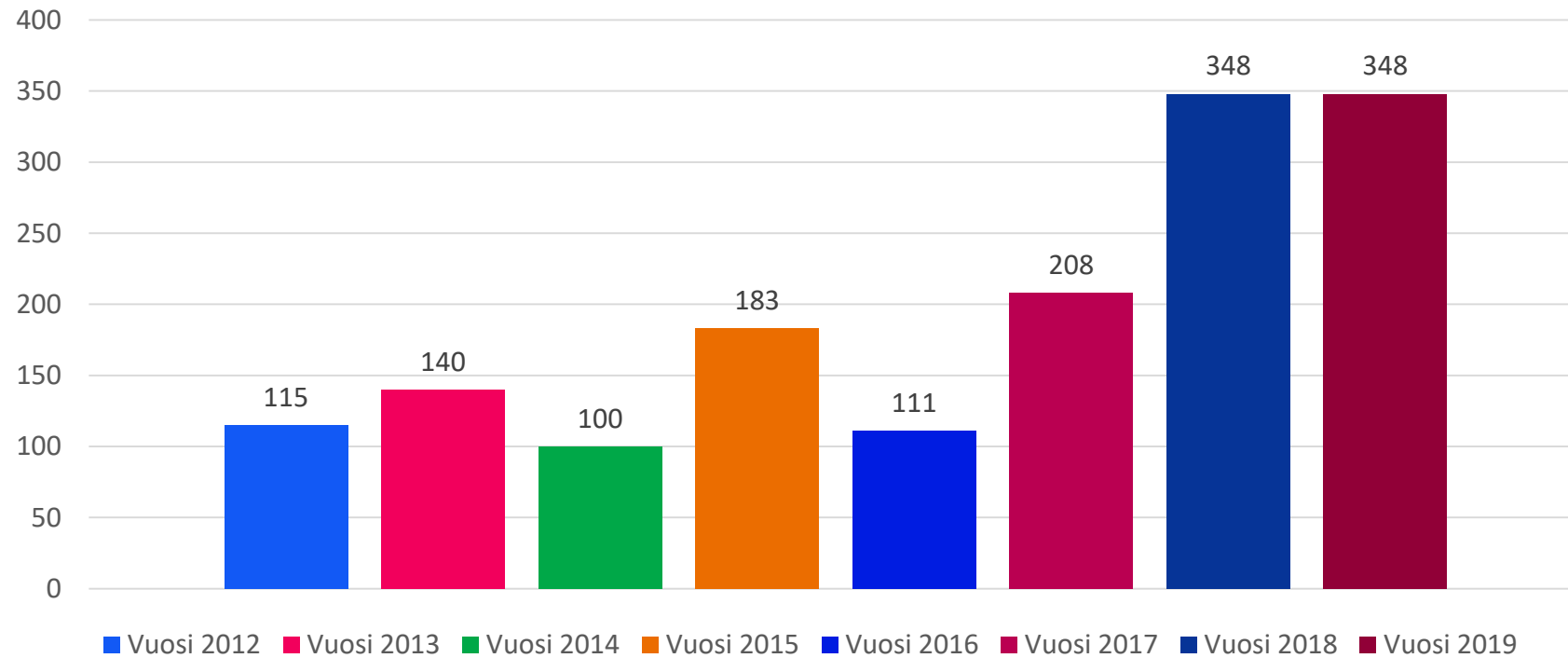
Tilastoa vuodelta 2019

- Kilpailutusten määrä ja arvo kasvoivat edelleen vuonna 2019
 - Hankintatoimi kilpailutti vuonna 2019 343 kilpailutusta
 - Kilpailutusten arvo vuonna 2019 oli 341-348 miljoonaa euroa
- Suurin osa hankinnoista palveluhankintoja
 - Palveluhankintojen osuus 52 %
 - Rakennusurakoiden osuus 22 %
 - Tavarahankintojen osuus 25 %
- Sähköisiä huutokauppoja vuonna 2019 oli yhteensä 3 kpl
 - Yhteensä 44 toteutettua huutokauppaa tähän mennessä

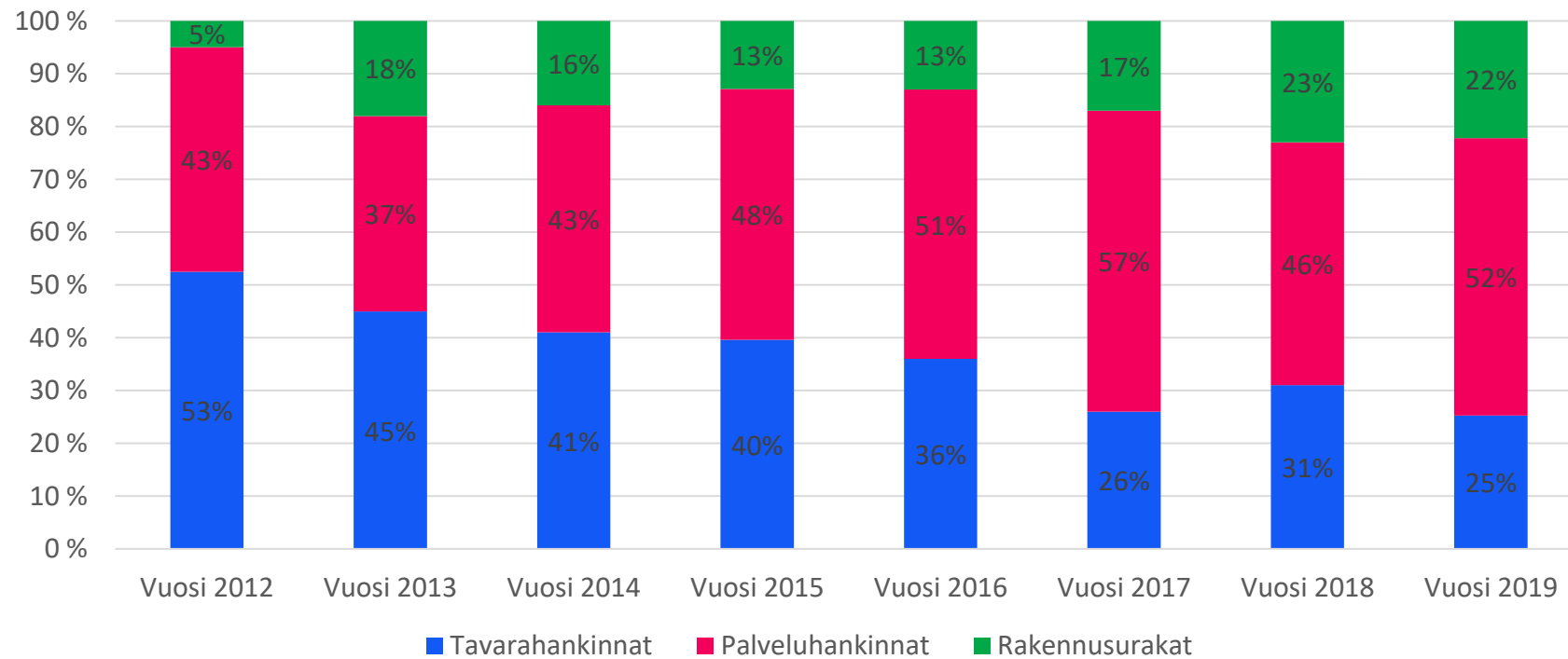
Kilpailutusten määrä (kpl)



Kilpailutusten arvo milj. €



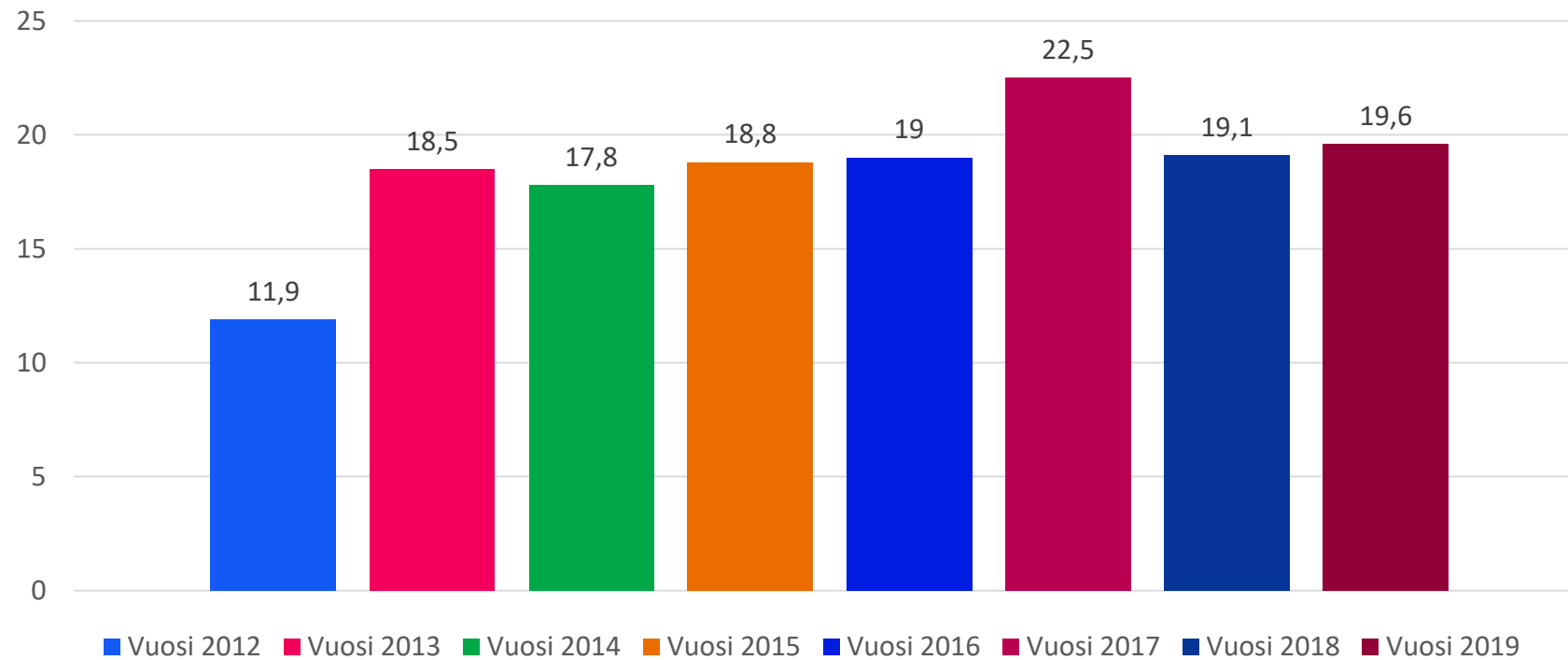
Osuus hankintalajeittain(%)



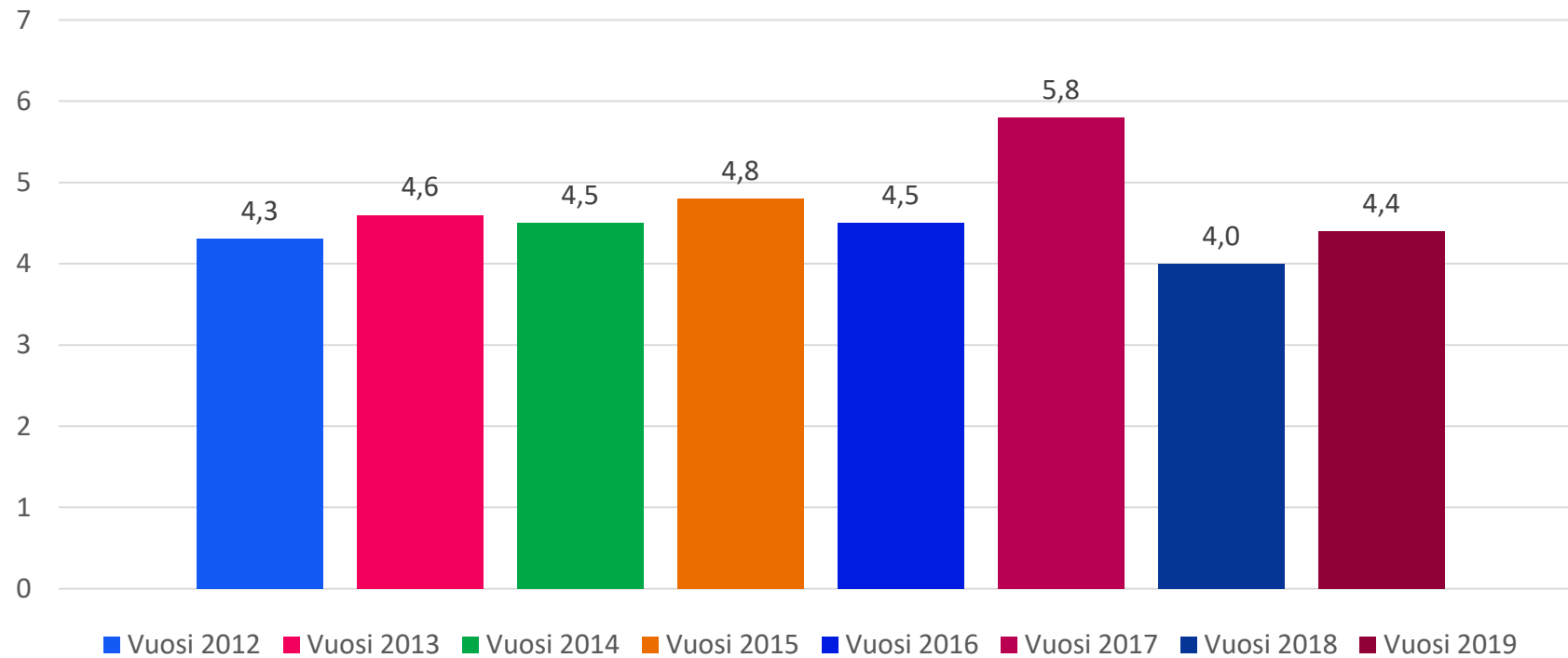
Tilastoa vuodelta 2019

- Hankintatoimen kilpailutuksiin tutustui vuonna 2019 noin 19,6 tarjoajaa per kilpailutus
 - Vuonna 2018 vastaava luku oli noin 19,1 tarjoajaa per kilpailutus
 - Vuonna 2017 vastaava luku oli noin 22,5 tarjoajaa per kilpailutus
 - Vuonna 2016 vastaava luku oli noin 19,0 tarjoajaa per kilpailutus
 - Vuonna 2015 vastaava luku oli noin 18,8 tarjoajaa per kilpailutus
- Tarjouksia kilpailutuksiin saapui vuonna 2019 noin 4,4 tarjousta per kilpailutus
 - Vuonna 2018 vastaava luku oli noin 4,0 tarjousta per kilpailutus
 - Vuonna 2017 vastaava luku oli noin 5,8 tarjousta per kilpailutus
 - Vuonna 2016 vastaava luku oli noin 4,5 tarjousta per kilpailutus
 - Vuonna 2015 vastaava luku oli noin 4,8 tarjousta per kilpailutus

Kilpailutuksiin tutustuneiden keskiarvo (kpl)



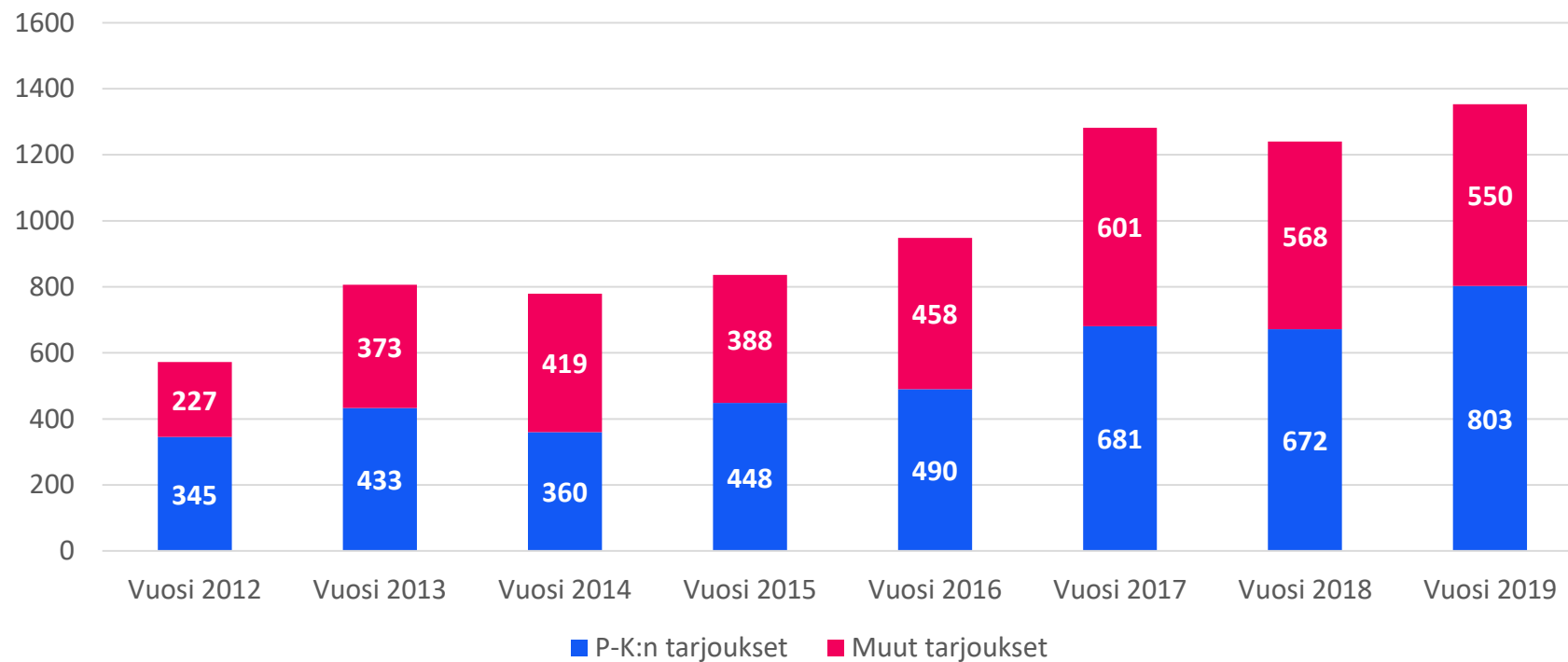
Kilpailutuksiin tarjonneiden keskiarvo (kpl)



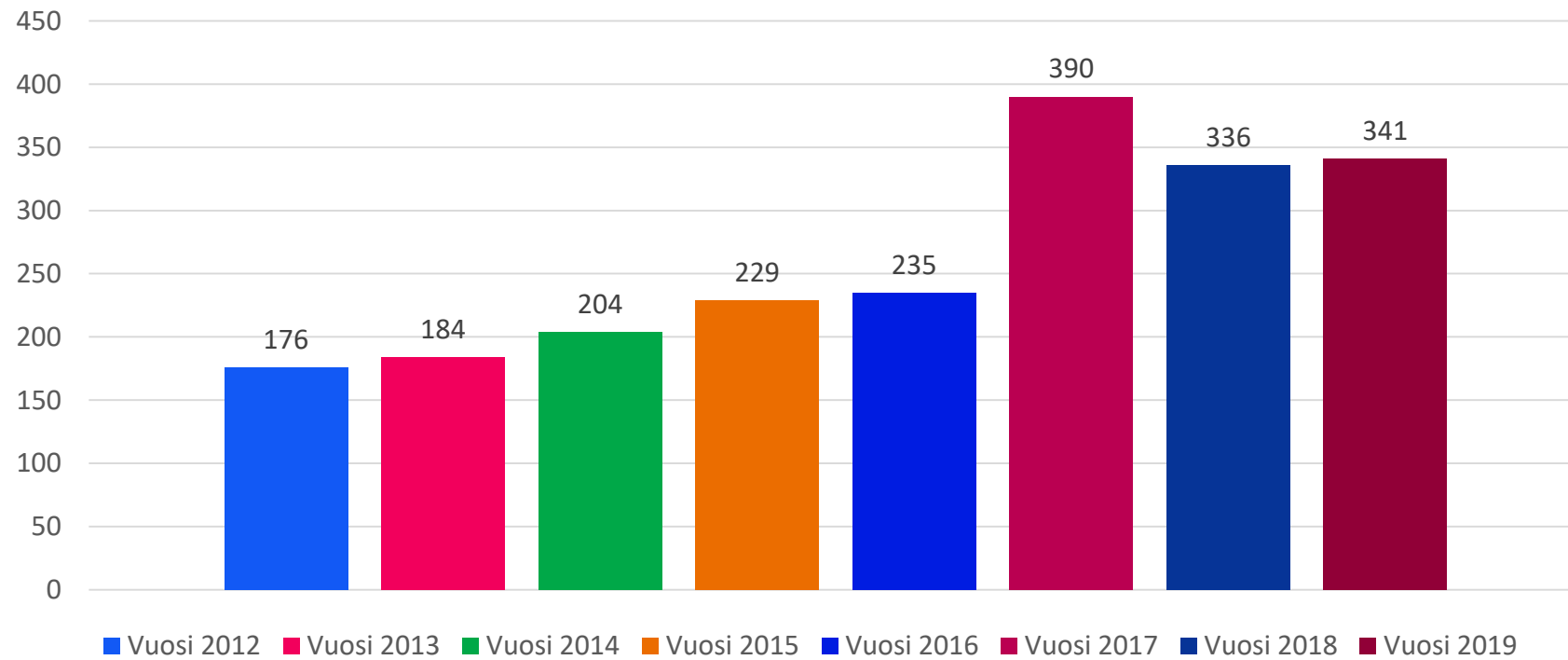
Tilastoa vuodelta 2019 – paikalliset tarjoajat

- Tarjouksia saapui vuonna 2019 yhteensä 1353 kpl, joista Pohjois-Karjalasta 803 kpl
 - Paikallisten tarjousten osuus kaikista tarjouksista noin 59,3 %
 - Kasvua edellisestä vuodesta + 5,1 %
 - Paikallisia tarjoajia vuonna 2019 yhteensä 341 kpl
 - Sama tarjoaja saattoi tehdä useita tarjouksia vuoden aikana

Saapuneita tarjouksia (kpl)



Paikallisten tarjoajien lukumäärä (kpl)



Tilastoa vuodelta 2019 – paikalliset tarjoajat

- Voimassa olevia sopimuksia eri hankinta-asioista hankintatoimella on tällä hetkellä 431:sta eri hankinta-asiasta
 - Yksittäisessä hankinta-asiassa voi olla useita paikallisia sopimustoimittajia
 - 63,1 % hankinta-asioista on väh. yksi paikallinen sopimustoimittaja
 - Vuonna 2018 59,4 %
 - Vuonna 2017 59,1 %
 - Vuonna 2016 57,2 %
 - Vuonna 2015 54,2 %
 - Vuonna 2014 50,7 %
 - 73,1 % hankinta-asioista on kilpailutukseen tarjonnut väh. yksi paikallinen tarjoaja
 - Vuonna 2018 69,8 %
 - Vuonna 2017 71,8 %
 - Vuonna 2016 71,7 %
 - Vuonna 2015 68,6 %
 - Vuonna 2014 64,4 %

Tilastoa vuodelta 2019 – paikalliset tarjoajat

- 96,5 % hankinta-asioista on kilpailutusvaiheessa käynyt tarjouspyyntöön tutustunut väh. yksi paikallinen toimittaja
 - Vuonna 2018 94,8 %
 - Vuonna 2017 95,0 %
 - Vuonna 2016 95,7 %
 - Vuonna 2015 93,3 %
 - Vuonna 2014 91,7 %
- Mikä todellinen paikallisuuden potentiaali?
 - Vähintään 73,1 %
 - Nykyisistä voimassa olevista sopimuksista eri hankinta-asioista todellinen potentiaali on noin 85,2 %

Tilastoa vuodelta 2019 – paikalliset tarjoajat

- Voimassa olevia sopimuksia hankintatoimella on tällä hetkellä 1641 kpl, joista 857 kpl eli 52,2 % sopimuksista on paikallisten toimittajien kanssa
 - Vuonna 2018 noin 54,8 %
 - Vuonna 2017 noin 51,9 %
 - Vuonna 2016 noin 50,9 %
 - Vuonna 2015 noin 54,2 %
 - Vuonna 2014 noin 53,9 %
- Paikallisia sopimustoimittajia on tällä hetkellä yhteensä 501 kpl eli noin 54,1 % kaikista sopimustoimittajista
 - Vuonna 2018 paikallisia sopimustoimittajia 503 kpl (55,9 %)
 - Vuonna 2017 paikallisia sopimustoimittajia 431 kpl (52,4 %)
 - Vuonna 2016 paikallisia sopimustoimittajia 318 kpl (49,0 %)
 - Vuonna 2015 paikallisia sopimustoimittajia 301 kpl (53,5 %)
 - Vuonna 2014 paikallisia sopimustoimittajia 281 kpl (50,0 %)
- Paikallisella sopimustoimittajalla voi olla useita sopimuksia
- Paikallisten sopimustoimittajien sopimusten lukumäärä on kasvanut edellisestä vuodesta 35 sopimuksella

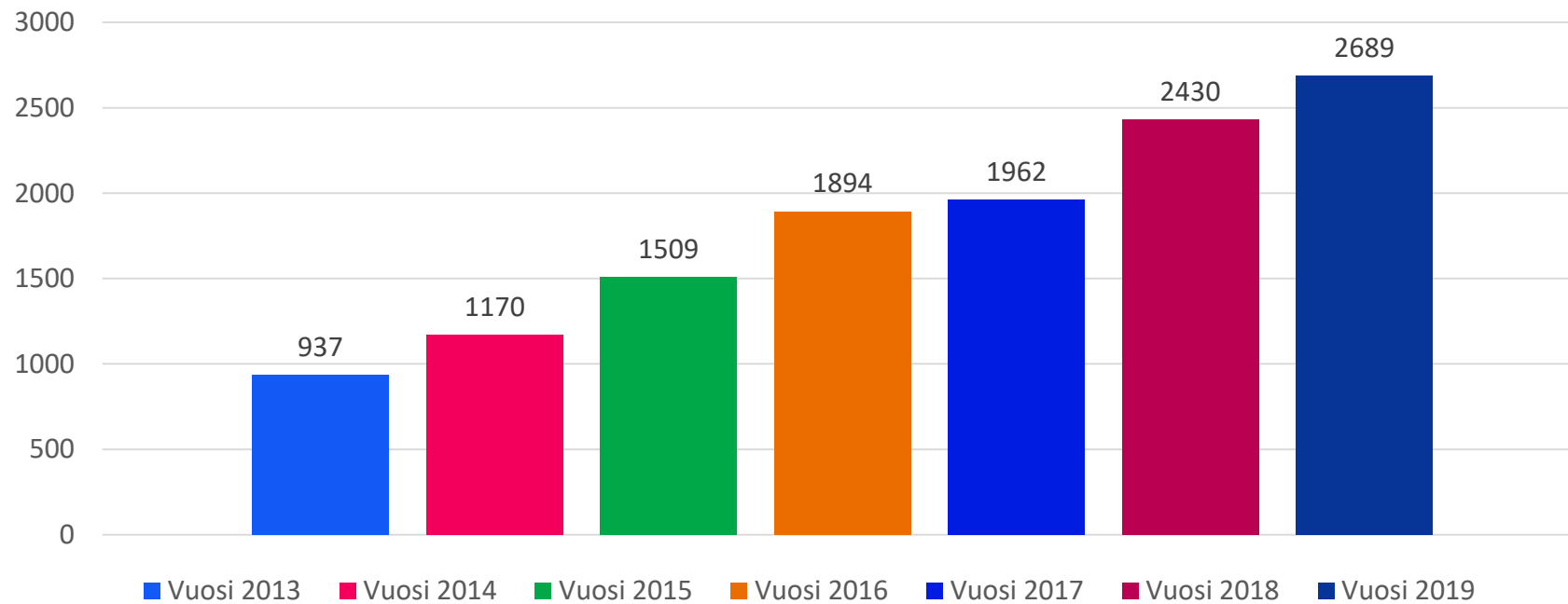
Tilastoa vuodelta 2019 – paikalliset tarjoajat

- Vuonna 2019 paikallinen tarjoaja valittiin sopimustoimittajaksi 315 kertaa
 - Vuonna 2018 311 kertaa
 - Vuonna 2017 334 kertaa
 - Vuonna 2016 280 kertaa
 - Vuonna 2015 168 kertaa
 - Vuonna 2014 154 kertaa
- Kilpailutuskohtaisesti voidaan valita useita sopimustoimittajia, tästä johtuen sopimustoimittajaksi valitsemismäärä voi olla suurempi kuin kilpailutusmäärä vuodessa

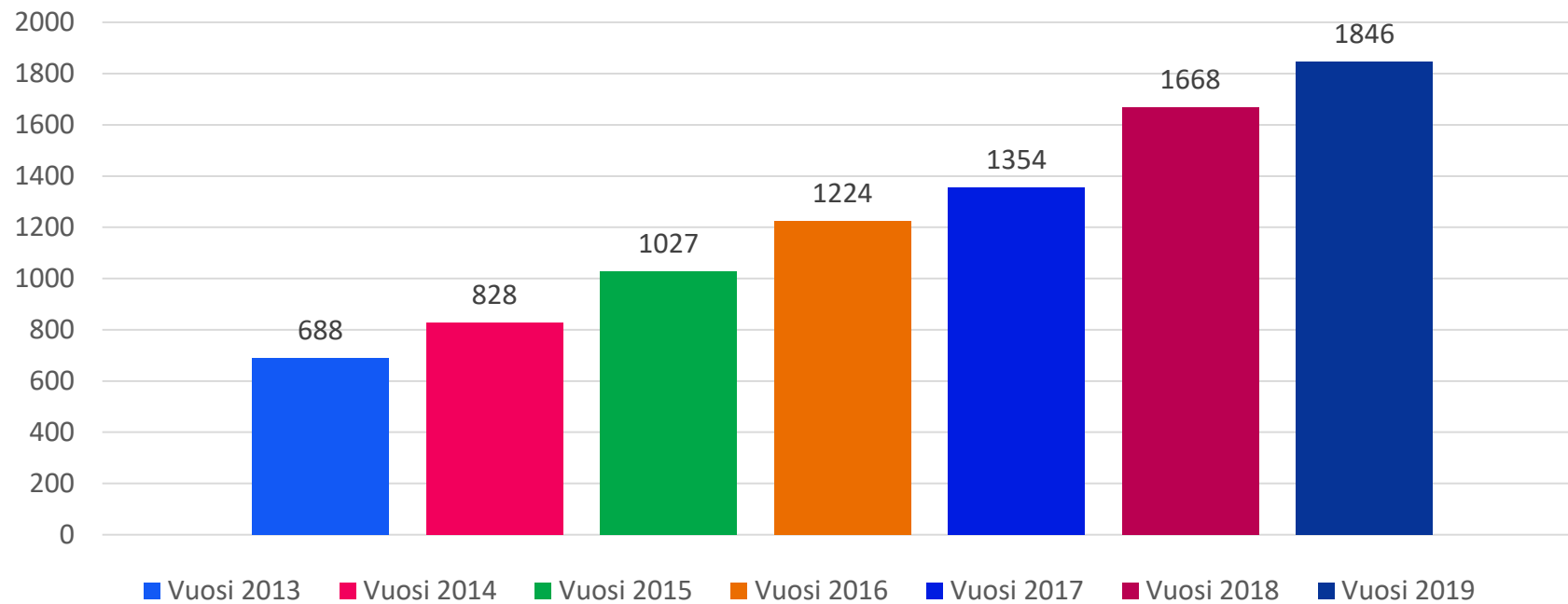
Tilastoa vuodelta 2019 – paikalliset tarjoajat

- Hankintatoimen tarjouspalveluun on rekisteröitynyt yhteensä 2689 paikallista yritystä
 - Vuosi 2018 2430 yritystä
 - Vuosi 2017 1962 yritystä
 - Vuosi 2016 1894 yritystä
- Paikallisista rekisteröityneistä yrityksistä 1846 kpl eli 68,7 % on käynyt tutustumassa hankintatoimen kilpailutuksiin sähköisen kilpailutusjärjestelmän käyttöönoton kesän 2010 jälkeen
 - Vuosi 2018 1668 yritystä (68,6 %)
 - Vuosi 2017 1354 yritystä (69,0 %)
 - Vuosi 2016 1224 yritystä (64,6 %)
- Paikallisista rekisteröityneistä yrityksistä 1117 kpl eli 41,5 % on jättänyt tarjouksen ainakin yhteen hankintatoimen kilpailutukseen sähköisen kilpailutusjärjestelmän käyttöönoton kesän 2010 jälkeen
 - Vuosi 2018 1020 yritystä (42,0 %)
 - Vuosi 2017 837 yritystä (42,7 %)
 - Vuosi 2016 716 yritystä (37,8 %)

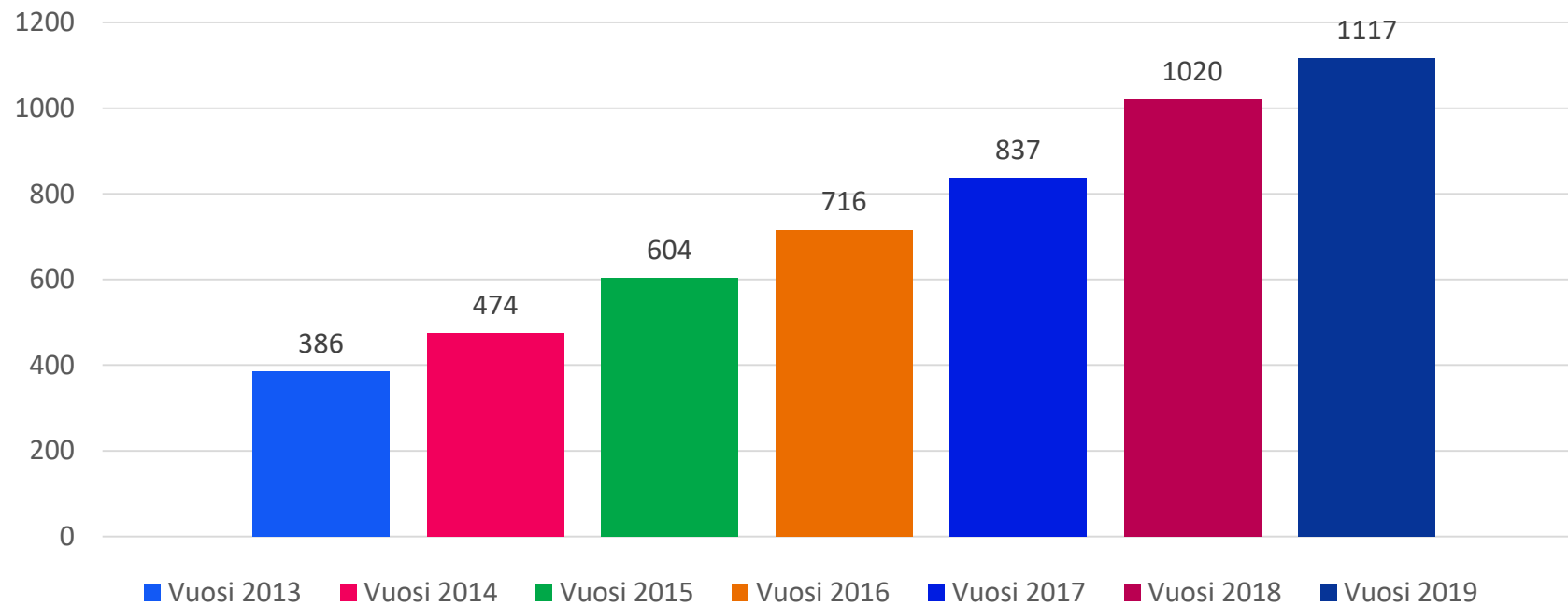
Tarjouspalveluun rekisteröityneiden paikallisten yritysten lukumäärä (kpl)



Tarjouspalvelussa tarjouspyyntöihin tutustuneiden paikallisten yritysten lukumäärä (kpl)



Tarjouspalvelussa tarjouspyyntöihin tarjonneiden paikallisten yritysten lukumäärä (kpl)



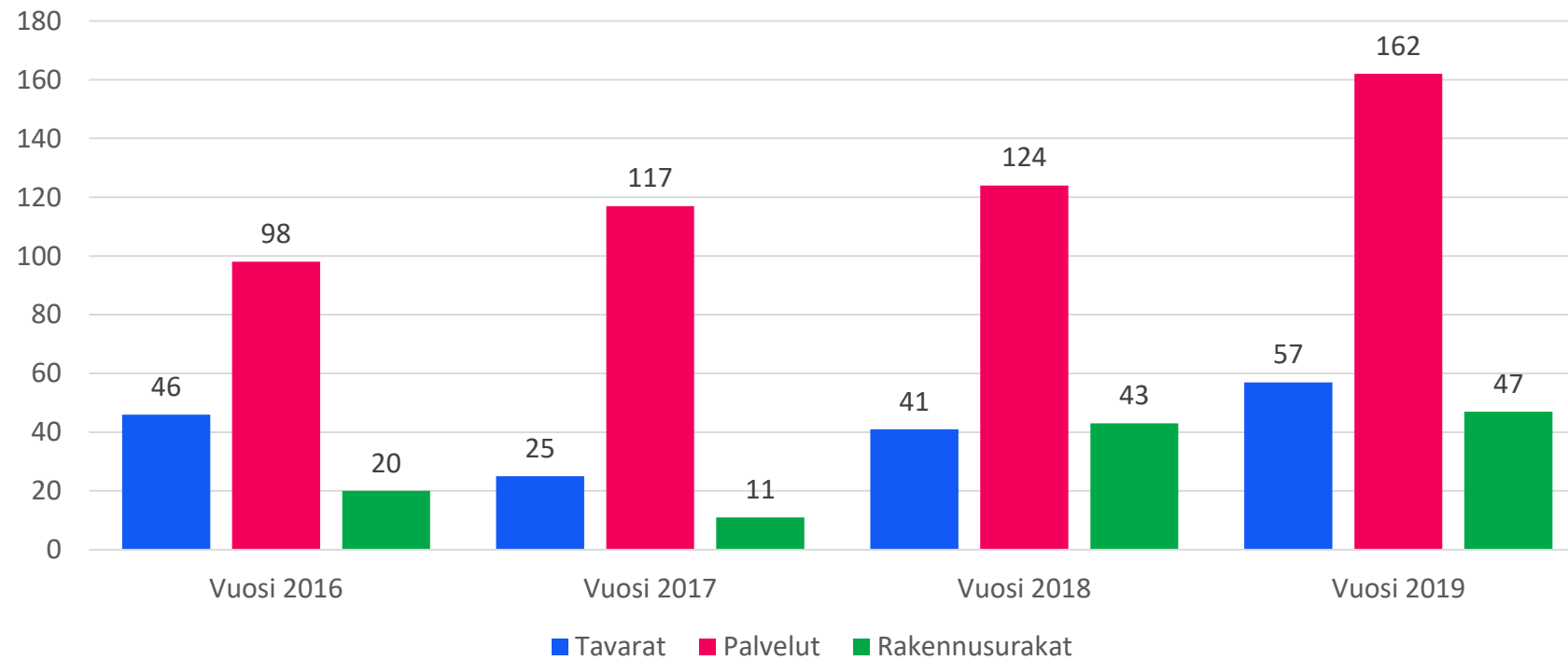
Tilastoa vuodelta 2019 - pienhankinnat

- Sähköinen pienhankintaportaali on tällä hetkellä käytettävissä 41:llä hankintatoimen yhteistyötaholla
 - Näistä 16 teki pienhankintoja portaalin välityksellä vuonna 2019
- Sähköisen pienhankintaportaalin kautta on tehty vuonna 2019 yhteensä 266 kilpailutusta
 - Vuonna 2018 208 kilpailutusta
 - Vuonna 2017 153 kilpailutusta
 - Vuonna 2016 164 kilpailutusta
 - Vuonna 2015 131 kilpailutusta
- Aktiivisimmat käyttäjät vuonna 2019
 - Joensuun Kodit Oy 63 kilpailutusta
 - Joensuu 44 kilpailutusta
 - Ilomantsi 38 kilpailutusta
 - Karelia AMK 33 kilpailutusta

Tilastoa vuodelta 2019 - pienhankinnat

- Vuonna 2019 julkaistuista pienhankinnoista noin 58 % tehtiin avoimella menettelyllä ja noin 42 % rajoitetulla menettelyllä
 - Vuonna 2018 72 % avoin ja 28 % rajoitettu menettely
 - Vuonna 2017 86 % avoin ja 14 % rajoitettu menettely
 - Vuonna 2016 91 % avoin ja 9 % rajoitettu menettely
- Sähköisen pienhankintaportaalin kautta ilmoitettuihin tarjouspyyntöihin tutustui vuonna 2019 keskimäärin noin 7,3 tarjoajaa per kilpailutus
 - Vuonna 2018 noin 5,9 tarjoajaa per kilpailutus
 - Vuonna 2017 noin 7,4 tarjoajaa per kilpailutus
 - Vuonna 2016 noin 5,0 tarjoajaa per kilpailutus
- Sähköisen pienhankintaportaalin kautta ilmoitettuihin tarjouspyyntöihin saapui tarjouksia vuonna 2019 keskimäärin noin 2,6 tarjousta per kilpailutus
 - Vuonna 2018 noin 2,2 tarjousta per kilpailutus
 - Vuonna 2017 noin 2,1 tarjousta per kilpailutus
 - Vuonna 2016 noin 1,8 tarjousta per kilpailutus
- Tarjouspyyntöihin tutustuneiden ja tarjoajien määrään vaikuttaa merkittävästi hankintayksikön käyttämä hankintamenettely (avoin/rajoitettu)

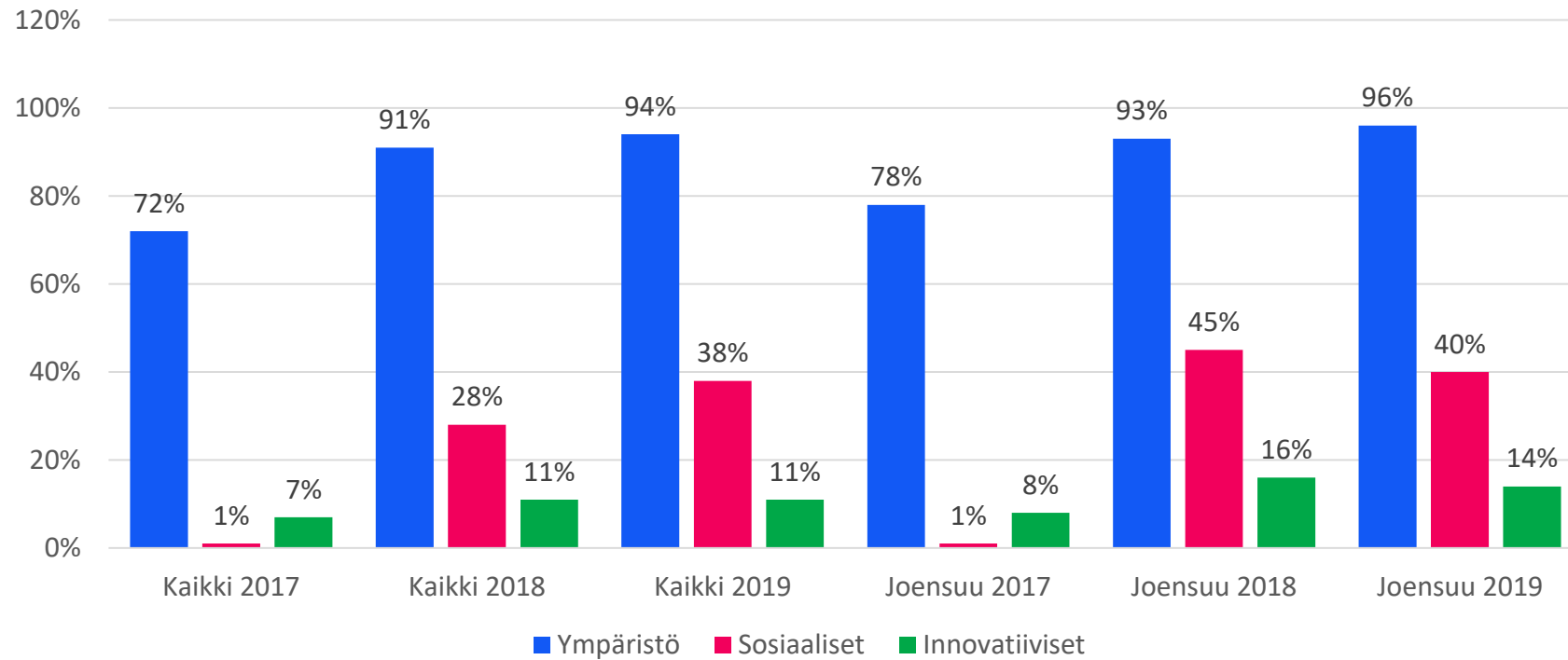
Pienhankinnat hankintalajeittain



Tilastoa vuodelta 2019 – Kilpailutuskriteerien käyttö

- Ympäristökriteerit otettiin huomioon noin 94 % kilpailutuksissa
 - Noin 96 % kilpailutuksissa, joissa Joensuun kaupunki oli mukana
 - Vuonna 2018 noin 91 % kilpailutuksissa (93 % Joensuu)
 - Vuonna 2017 noin 72 % kilpailutuksissa (78 % Joensuu)
- Sosiaaliset kriteerit otettiin huomioon noin 38 % kilpailutuksissa
 - Noin 40 % kilpailutuksissa, joissa Joensuun kaupunki oli mukana
 - Vuonna 2018 noin 28 % kilpailutuksissa (45 % Joensuu)
 - Vuonna 2017 noin 1 % kilpailutuksissa (1 % Joensuu)
 - Sosiaalisia kriteerejä ovat mm.
 - Työllistäminen tai harjoittelumahdollisuuksien tarjoaminen
 - Tasa-arvoiset ja turvalliset työolot
 - Palveluiden tai tavaroiden saavutettavuus ja esteetön käyttö
 - Eettinen ja reilu kauppa
- Innovatiiviset kriteerit otettiin huomioon noin 11 % kilpailutuksissa
 - Noin 14 % kilpailutuksissa, joissa Joensuun kaupunki oli mukana
 - Vuonna 2018 noin 11 % kilpailutuksissa (16 % Joensuu)
 - Vuonna 2017 noin 7 % kilpailutuksissa (8 % Joensuu)
 - Innovatiivisia tekijöitä hankinnoissa ovat olleet mm.
 - Toiminnan uusien toteutustapojen mahdollistaminen
 - Sopimuskauden aikainen kehittäminen laatulupauksien avulla
 - Innovatiiviset kalustamisratkaisut
 - Käänteisen kilpailutuksen hyödyntäminen uusissa sovellutuksissa
 - Kehittämispalkkioiden hyödyntäminen
 - Uusien tuotteiden ja palveluiden tuominen markkinoille
 - Dynaamisen hankintamenettelyn hyödyntäminen uusissa palveluissa

Kilpailutuskaiteerien käyttö





POHJOIS- KARJALAN HANKINTATOIMI

www.joensuu.fi/hankintatoimi

 [pohjoiskarjalanhankintatoimi](https://www.facebook.com/pohjoiskarjalanhankintatoimi)

J • ENSUU