

# Kuntalaiskysely

*Kiihtelysvaara*

Pasi Saukkonen 14.10.2015

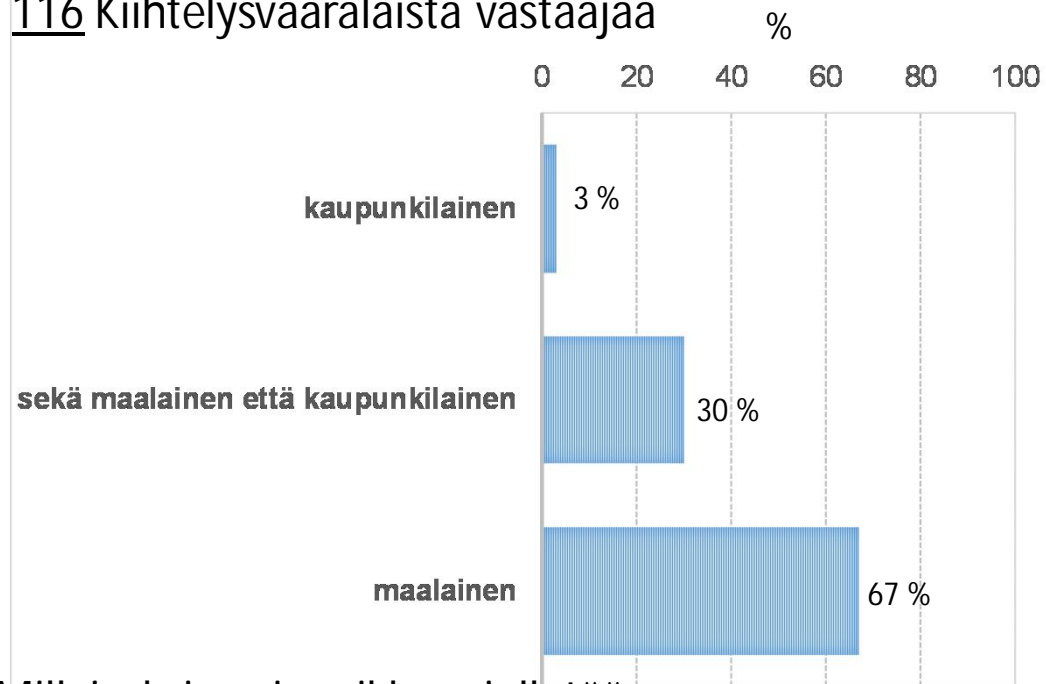
## Kaupunkilainen vai maalainen?

Oletko mielestäsi ...

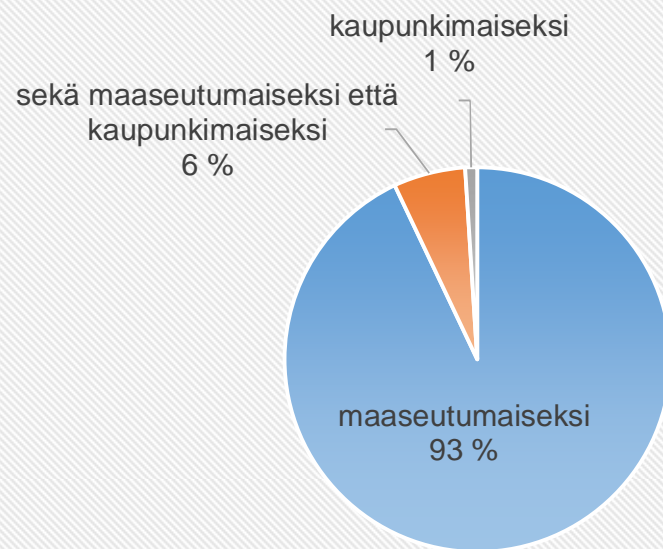
- a) kaupunkilainen
- b) maalainen
- c) sekä kaupunkilainen että maalainen

- Kiihtelysvaaralaiset kokevat asuinpaikkansa selkeästi maaseutumaiseksi
- Kuitenkin identiteetissä on häivähdys myös kaupunkilaisuutta

### 116 Kiihtelysvaaralaista vastaajaa



### Millaiseksi asuinpaikka mielletään



## Lähtökohdat

- Selvittää 1) asukkaiden vaikuttamishalua ja – mahdollisuuksia oman lähiympäristön asioihin ja sitä koskevaan päätöksentekoon, 2) mielipiteitä omasta asuinympäristöstä ja sen keskeisistä kehittämiskohteista
- Tavoittaa myös ”hiljaisempia” henkilöitä/kotitalouksia
- Kohderyhmänä ”kantakaupungin” ulkopuoliset alueet (Eno, Kiihtelysvaara, Pyhäselkä, Tuupovaara)
- Kohdealueella noin 8500 kotitaloutta
- Satunnaisotoksessa noin 1000 kotitaloutta (12 %)
  - Noin 250 kotitaloutta/alue
  - Postinumeroalueittain niiden väkiluvun suhteessa
  - Vastaaja satunnaisesti valittu kotitalouden täysi-ikäisistä henkilöistä

	Taloudet 2013 (kpl)	Kyselyyn valikoituneet (kpl)
KIIHTELYSVAARA		
82110 Heinävaara	420	95
82120 Keskijärvi	103	23
82140 Kiihtelysvaara keskus	469	106
82160 Oskola	37	10
82170 Uskali	30	10
82180 Huhtilampi	44	10
<b>Yhteensä</b>	<b>1103</b>	<b>254</b>

## Aineisto

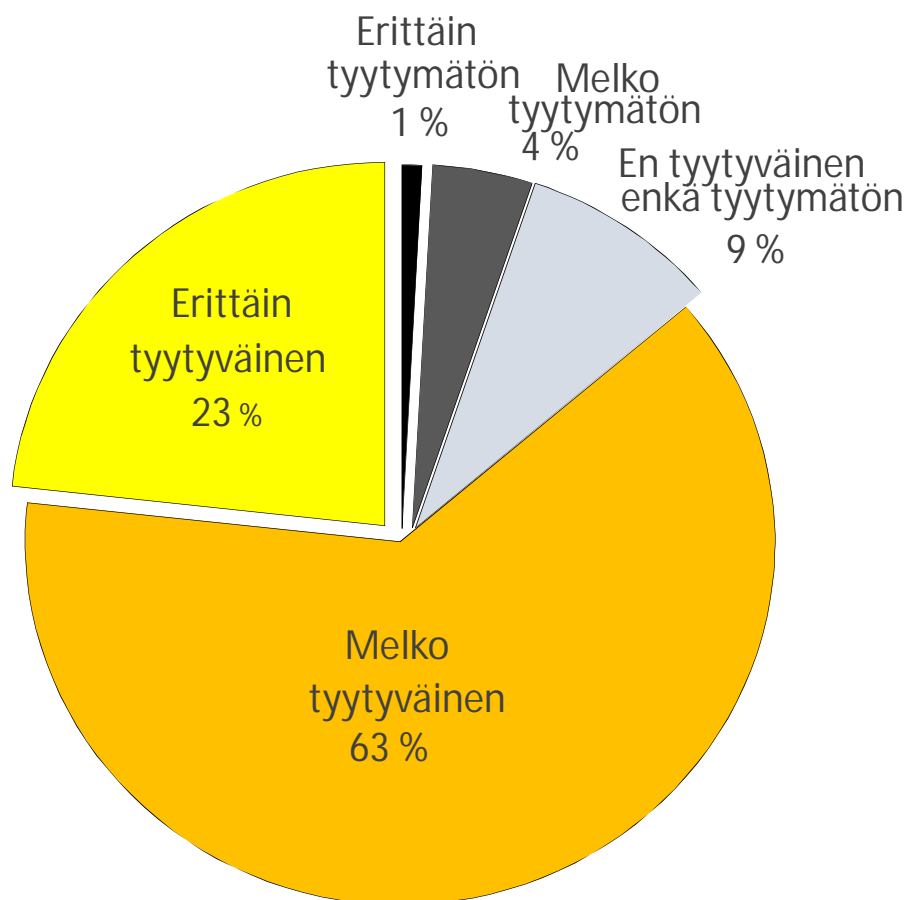
- Vastauksia Kiihtelysvaaran postinumeroalueilta 116 kappaletta (vastausaktiivisuus 46 %)
- 41 % vastanneista asuu taajamassa, 59 prosenttia haja-asutusalueella.
- Ikäluokista yli 65-vuotiaat hieman muita aktiivisempia vastaajia
- Kyselyn vastaanottajana useamman mies, mutta naiset aktiivisempia vastaajia.
- Kysymyksessä laaja ja kattava aineisto

		Lähetetty, lkm	Vastattu, lkm
82110	Heinävaara	95	38
82120	Keskijärvi	23	9
82140	Kiihtelysvaara	106	54
82160	Oskola	10	6
82170	Uskali	10	5
82180	Huhtilampi	10	4
	Yhteensä	254	116

	Lähetetty, %	Vastattu, %
Ikäluokat		
18-24	6 %	5 %
25-64	59 %	57 %
65 ->	35 %	38 %
Sukupuoli		
mies	57 %	50 %
nainen	43 %	50 %

# Tyytyväisyys asuinalueeseen

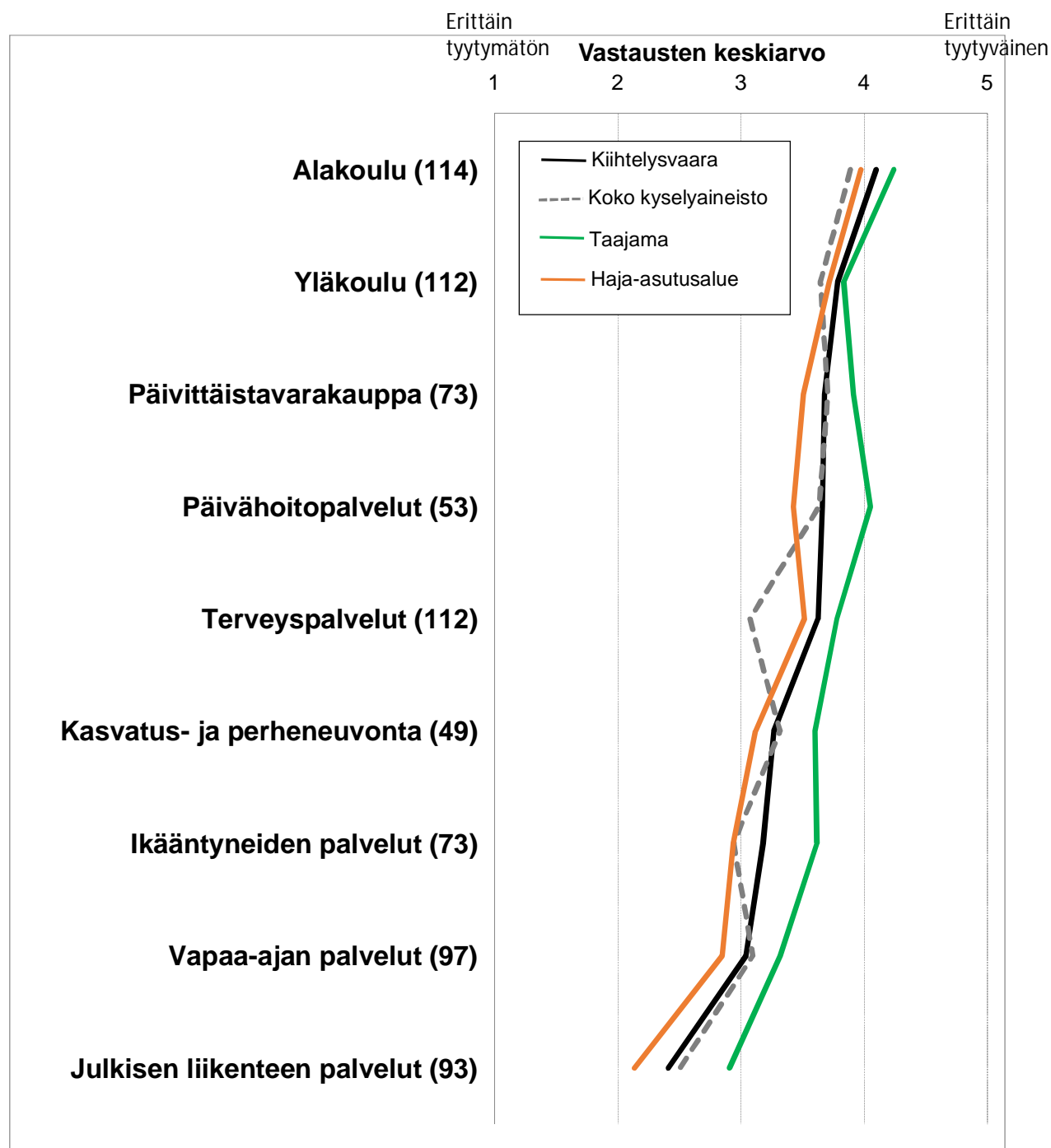
(116 kihtelysvaaralaista vastaajaa)



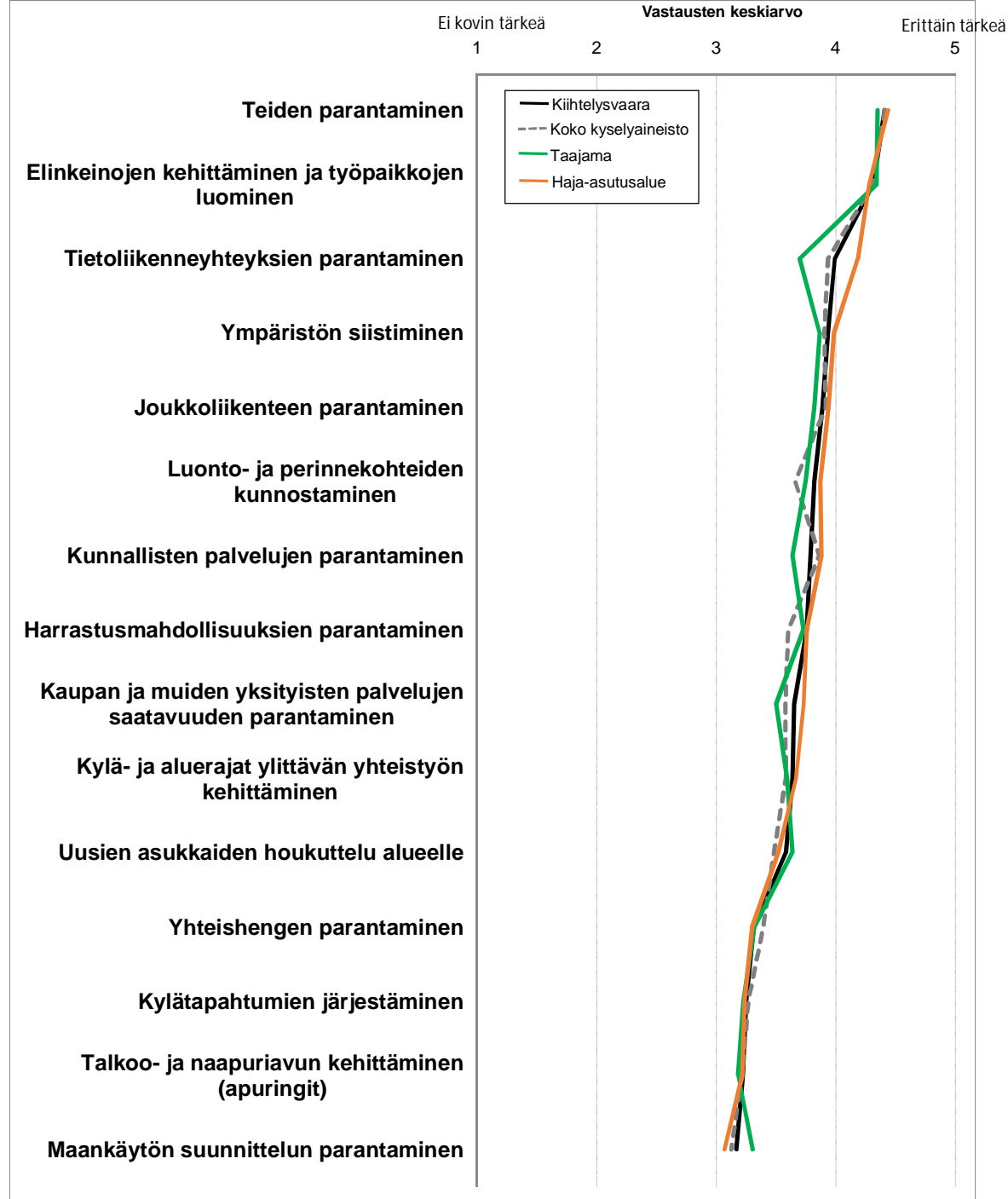
Vahvuudet (teemat)	Vastausten lukumäärä
Rauhallisuus	60
Luonto	46
Sijainti	17
Palvelut	16
Väljyys	15
Maaseutumaisuus	12
Naapurit	12
Heikkoudet (teemat)	
Tiestö	31
Palvelut	27
Julkinen liikenne	22
Harrastusmahdollisuudet	15
Ympäristön siisteys	10

# Tyytyväisyys palvelujen saatavuuteen

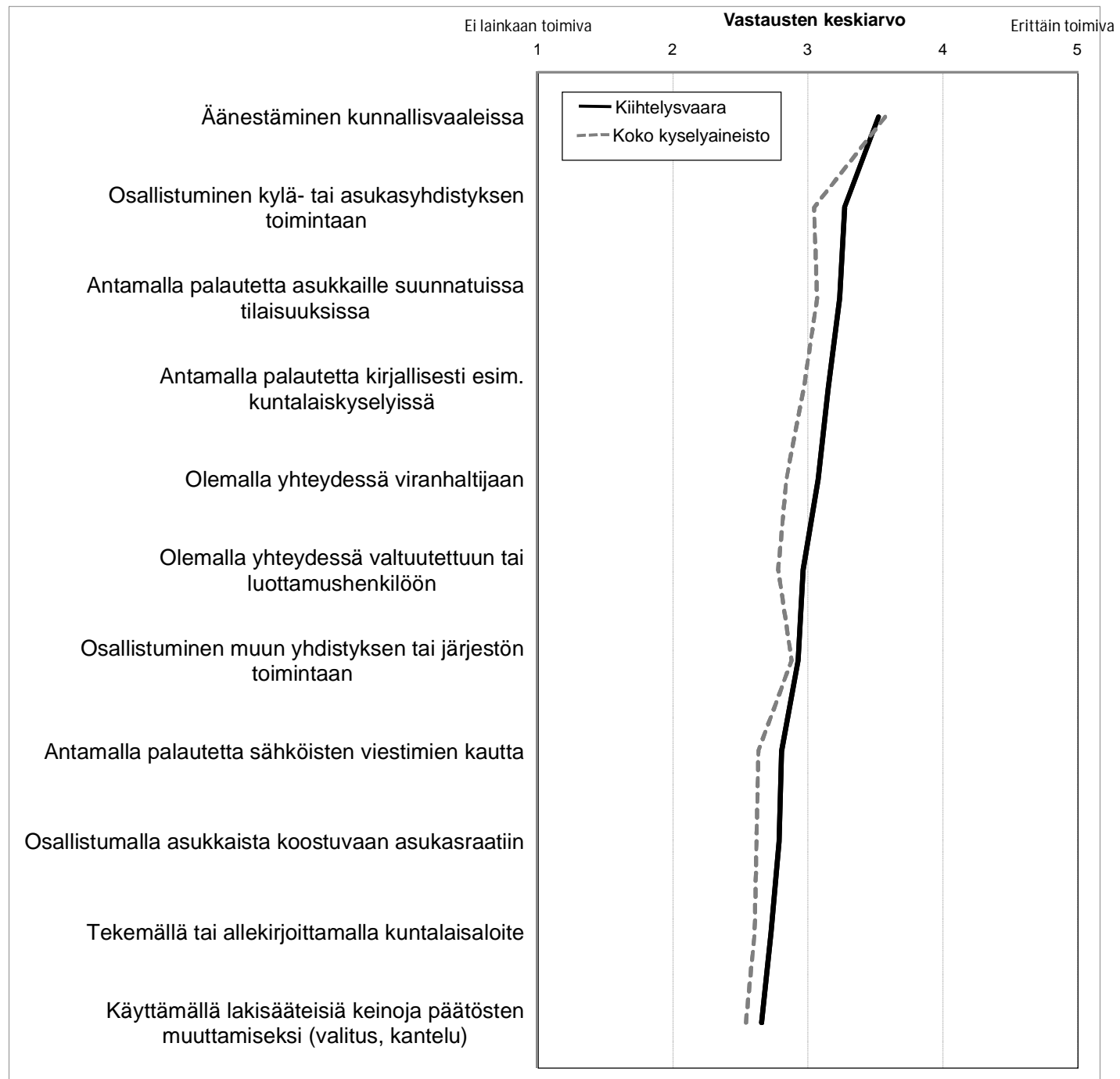
(palvelun jälkeen suluissa oleva luku  
tarkoittaa vastaajien määrää)



# Kehittämiskohteet

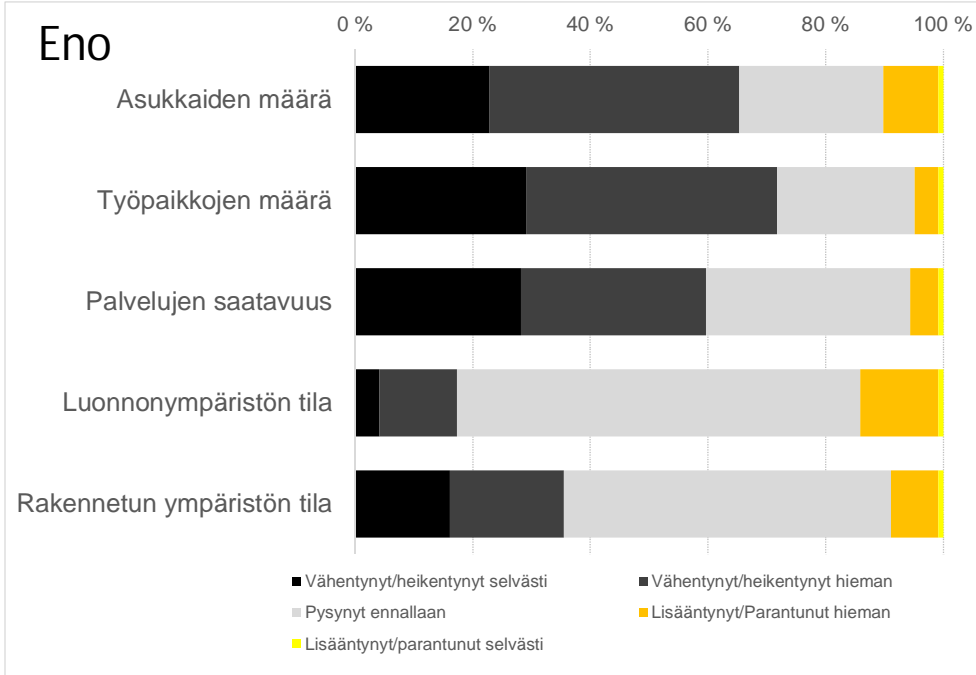
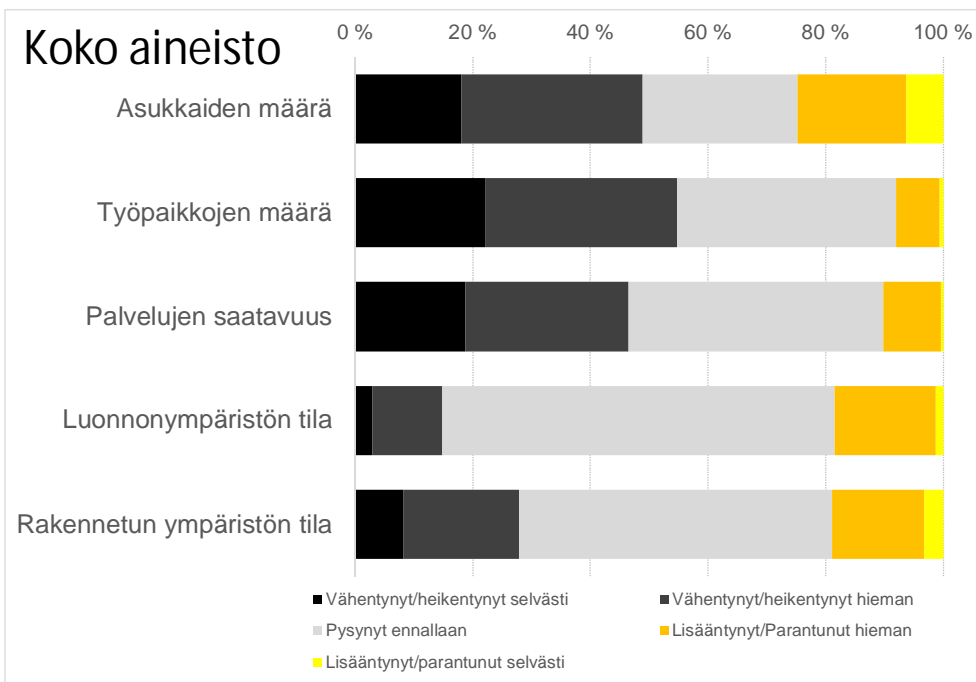
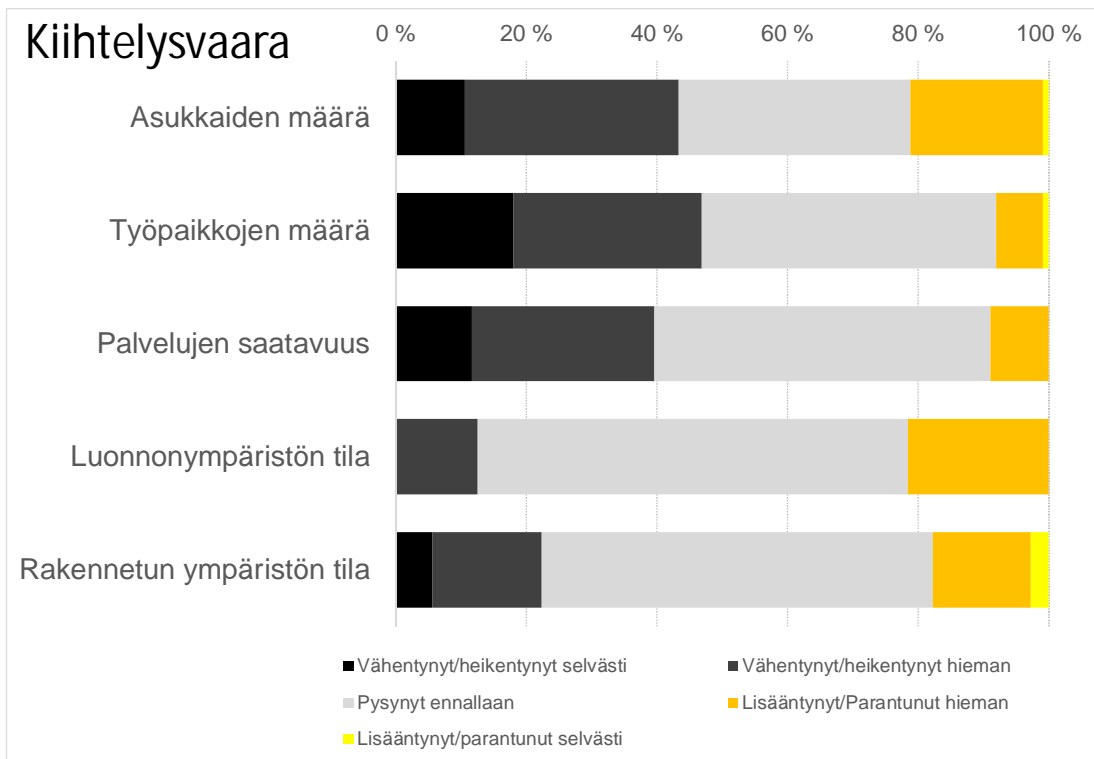


# Vaikuttamisväylät





# Usko tulevaan – Kiihtelysvaaran tilanne 2020



Kiitokset  
Kiihtelysvaara!

