



Kuntalaiskysely

Eno

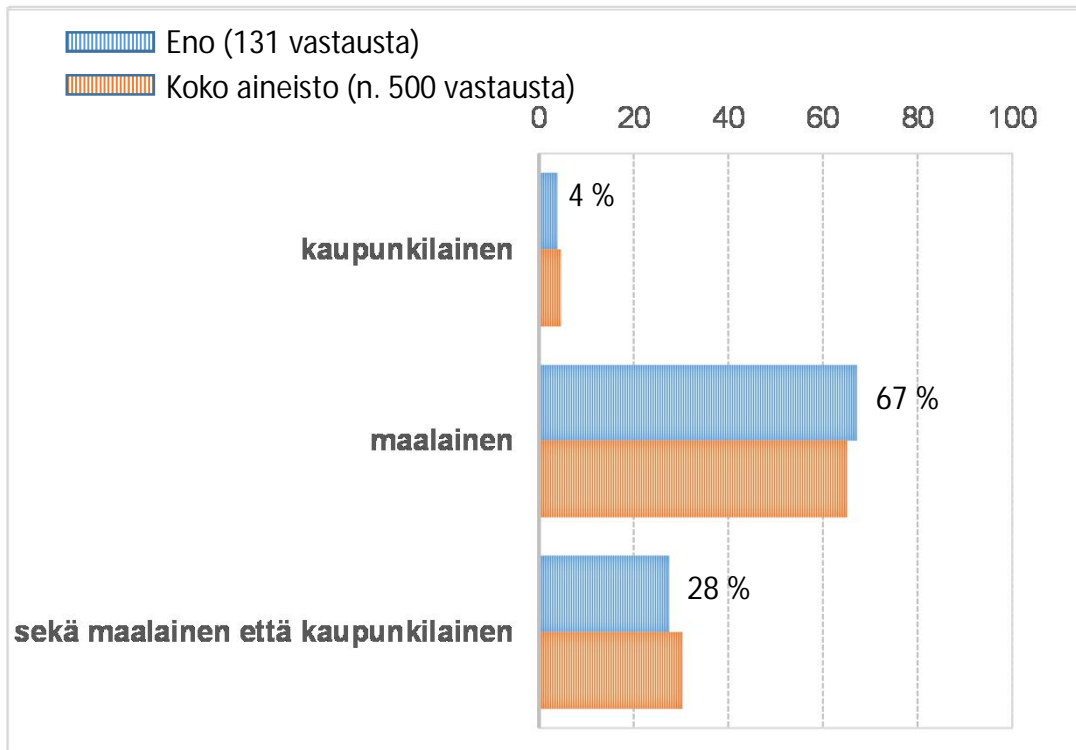
Pasi Saukkonen 27.10.2015

Kaupunkilainen vai maalainen?

Oletko mielestäsi ...

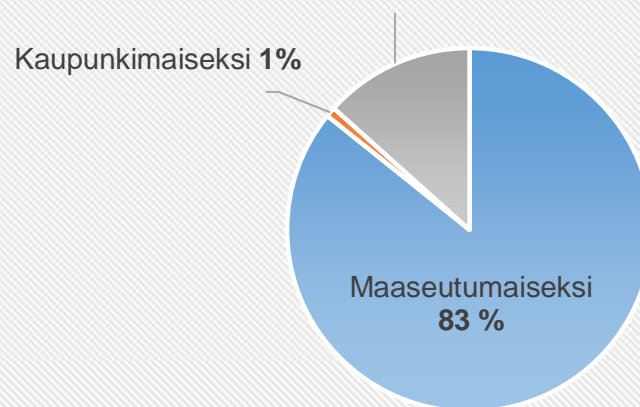
- a) kaupunkilainen
- b) maalainen
- c) sekä kaupunkilainen että maalainen

- Enolaiset kokevat asuinpaikkansa tyypillisesti maaseutumaiseksi, mutta myös kaupunkimaisia piirteitä tunnistetaan ympäristöstä
- Identiteetissä korostuu maalaisuus, mutta myös kaupunkilaisuus nostaa päätään.



Millaiseksi asuinpaikka mielletään

Sekä maaseutumaiseksi
että kaupunkimaiseksi **13 %**



Lähtökohdat

- Kohderyhmänä "kantakaupungin" ulkopuoliset alueet (Eno, Kiihtelysvaara, Pyhäselkä, Tuupovaara)
- Kohdealueella noin 8500 kotitaloutta (pysyvä asutus)
- Satunnaisotoksessa noin 1000 kotitaloutta (12 %)
 - Noin 250 kotitaloutta/alue
 - Postinumeroalueittain niiden väkiluvun suhteessa
 - Vastaaja satunnaisesti valittu kotitalouden täysi-ikäisistä henkilöistä
- Tavoittaa myös "hiljaisempia" henkilöitä/kotitalouksia
- Selvittää 1) asukkaiden vaikuttamishalua ja -mahdollisuuksia oman lähiympäristön asioihin ja sitä koskevaan päätöksentekoon, 2) mielipiteitä omasta asuinympäristöstä ja sen keskeisistä kehittämiskohteista

Eno		Taloudet 2013 (kpl)	Kyselyyn valikoituneet (kpl)
81200	Eno Keskus	1525	122
81280	Uimaharju	950	76
81210	Louhioja	122	10
81260	Ahveninen	82	10
81270	Paukkaja	56	10
81290	Ukkola	130	10
81295	Haapalahti	73	10
81320	Kuismavaara	22	10
81330	Luhtapohja	51	10
81360	Sarvinki	61	10
81390	Revonkylä	41	10
Yhteensä		3113	288

Aineisto

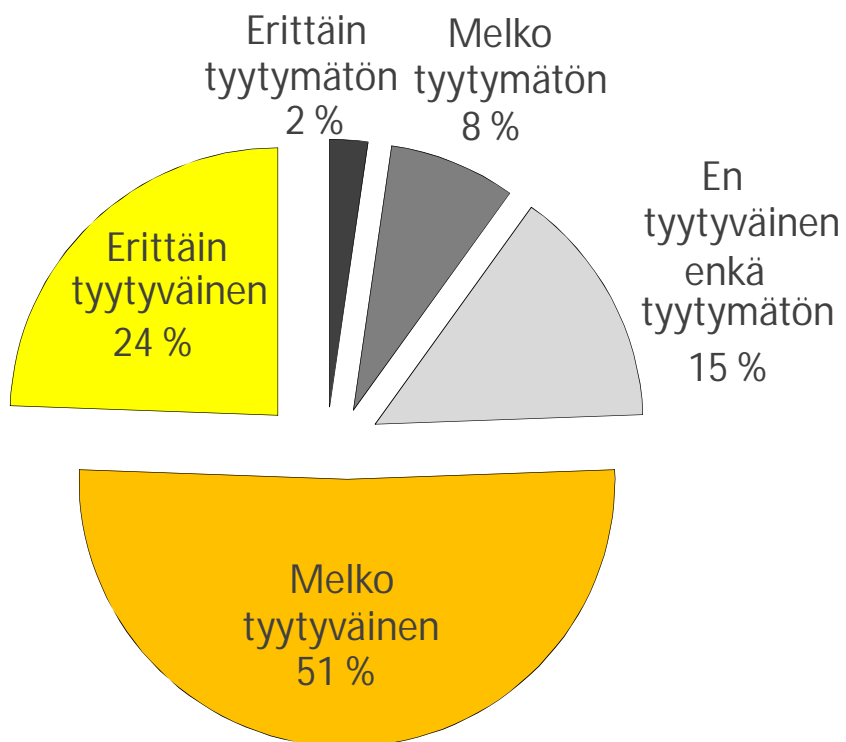
- Vastauksia Enon postinumeroalueilta 131 kappaletta (vastausaktiivisuus 45 %)
- 47 % vastanneista asuu taajamassa, 53 prosenttia haja-asutusalueella.
- Ikäluokista yli 65-vuotiaat hieman muita aktiivisempia vastaajia
- Kyselyn vastaanottajana hieman useamman mies, mutta naiset aktiivisempia vastaajia.
- "Hiljaisia" tavoitettiin.
- Kysymyksessä laaja, alueellisesti kattava, ainutlaatuinen aineisto!

		Lähetetty, lkm	Vastattu, lkm	Vastausaktiivisuus, %
81200	Eno Keskus	122	59	48
81280	Uimaharju	76	32	42
81210	Louhioja	10	2	20
81260	Ahveninen	10	3	30
81270	Paukkaja	10	4	40
81290	Ukkola	10	7	70
81295	Haapalahti	10	7	70
81320	Kuismavaara)	10	4	40
81330	Luhtapohja	10	4	40
81360	Sarvinki	10	7	70
81390	Revonkylä	10	2	20
Yhteensä		288	131	45

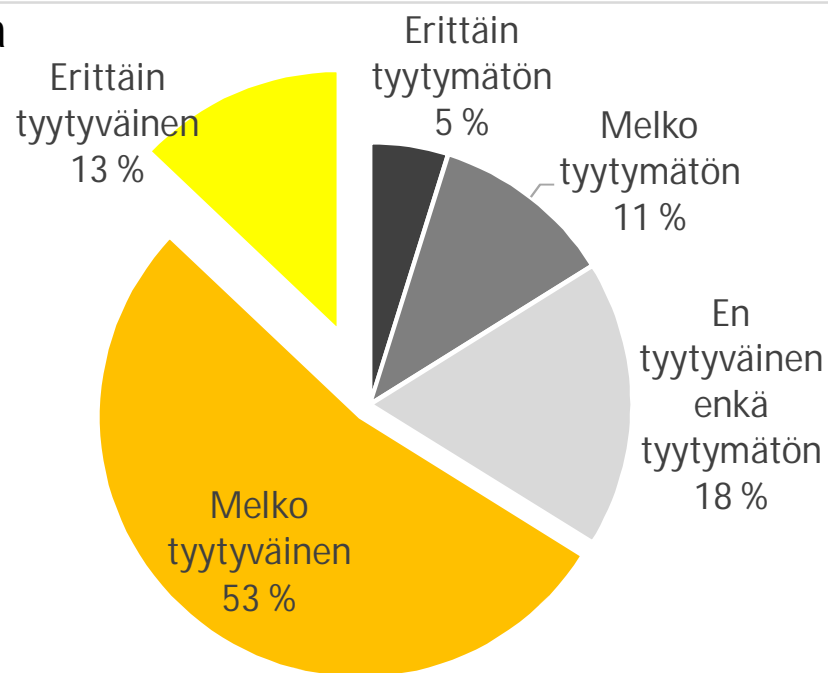
	Lähetetty, %	Vastattu, %
<i>Ikäluokat</i>		
18-24	4 %	3 %
25-64	59 %	53 %
65 ->	37 %	44 %
<i>Sukupuoli</i>		
mies	52 %	45 %
nainen	48 %	55 %

Tyytyväisyys asuinalueeseen

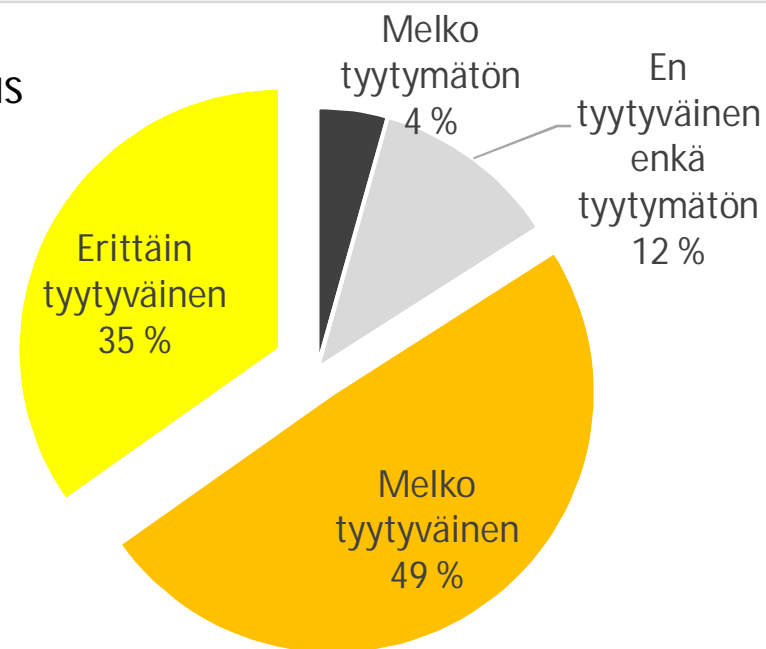
(131 enolaista vastaajaa)



Taajama



Haja-asutus



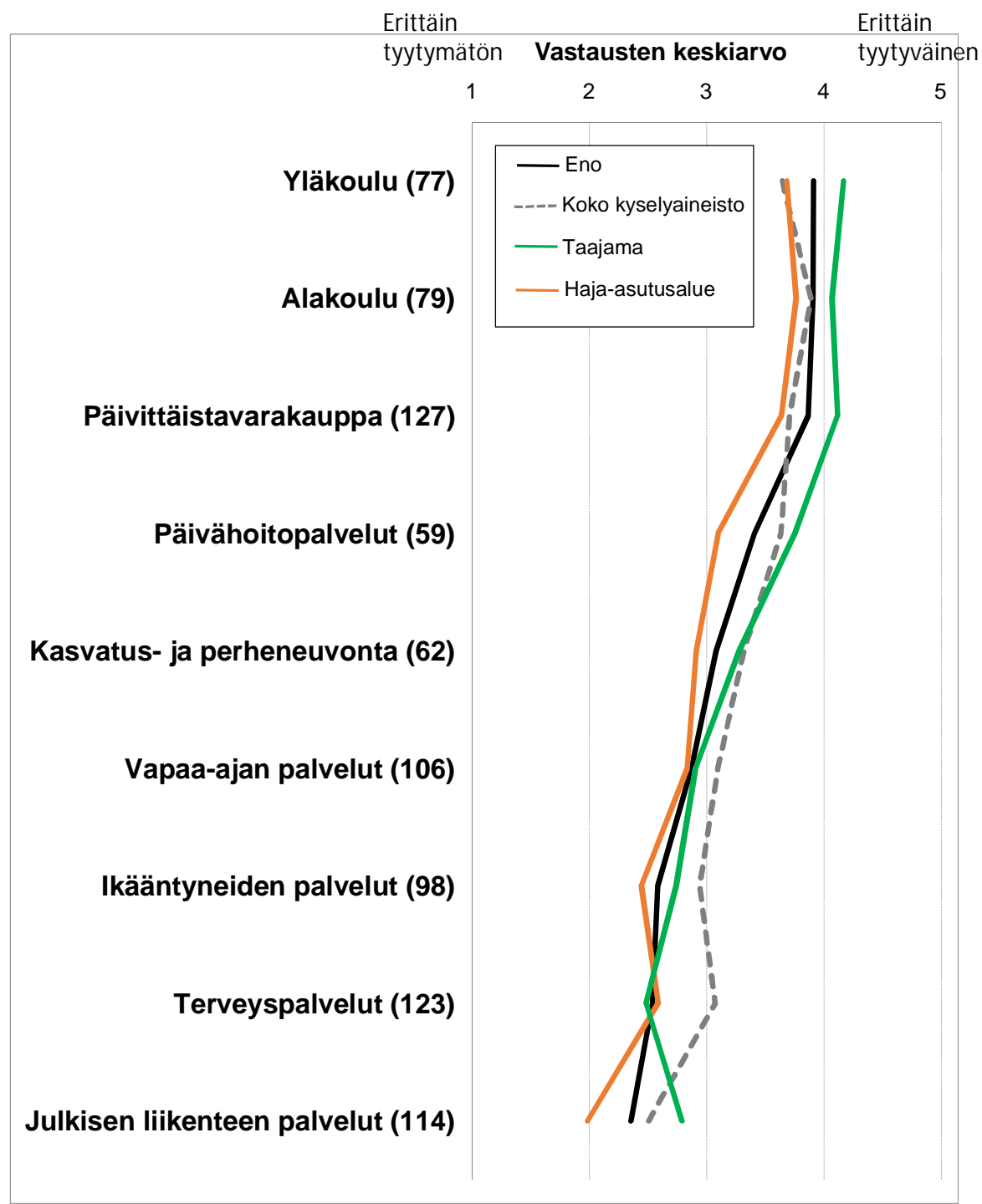
Tyytyväisyys asuinalueeseen

(131 enolaista vastaajaa)

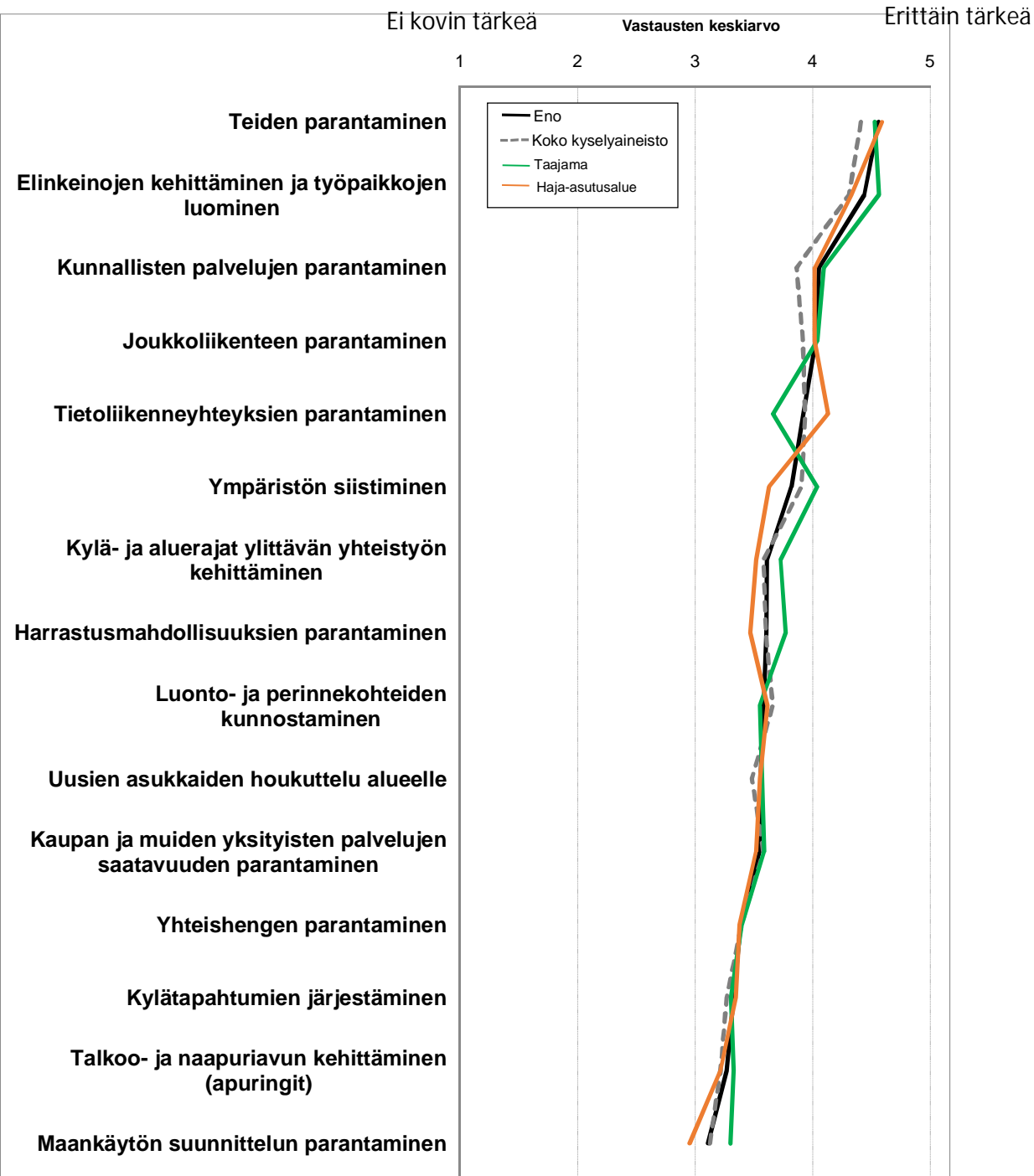
Vahvuudet (teemat)	Vastausten lukumäärä
Rauhallisuus	70
Luonto	37
Palvelut	19
Ulkoilu- ja harrastusmahdollisuudet	16
Väljyys	8
Naapurit	8
Heikkoudet (teemat)	
Palvelut	43
Tiestö	36
Harrastusmahdollisuudet	16
Julkinen liikenne	11
Ympäristön siisteys	9
Politiikka ja päätöksenteko	8

Tyytyväisyys palvelujen saatavuuteen


- palvelun jälkeen suluissa oleva luku tarkoittaa vastaajien lukumäärää Enossa



Kehittämiskohteet

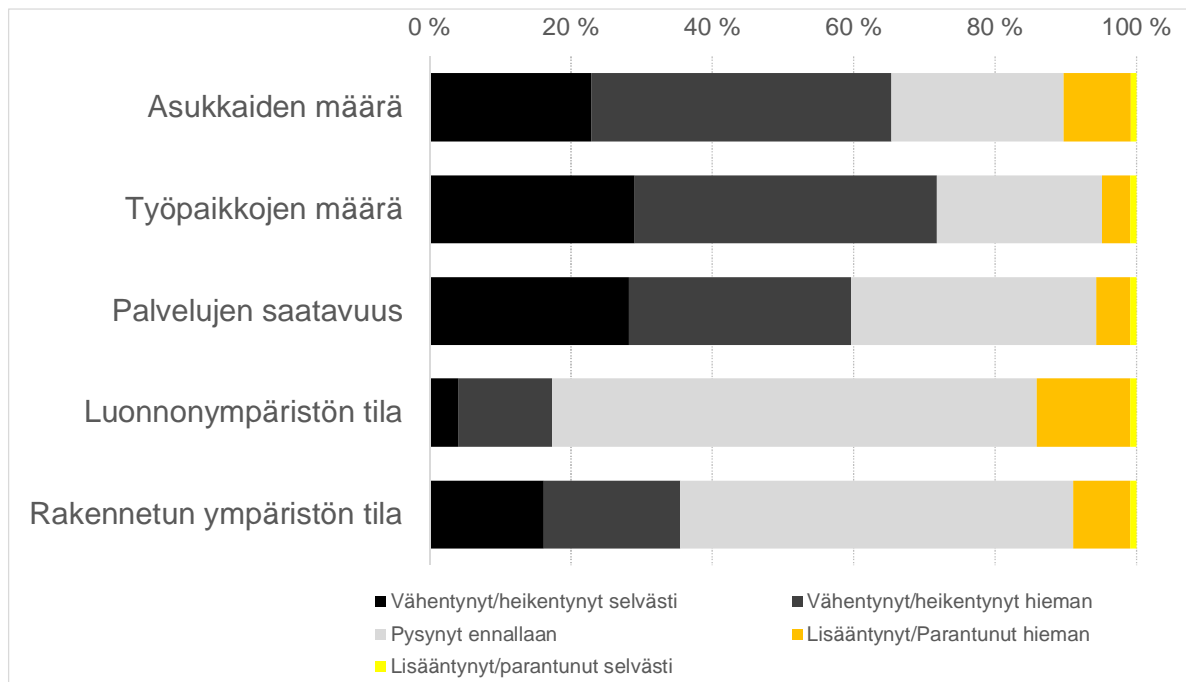


Vaikuttamisväylät

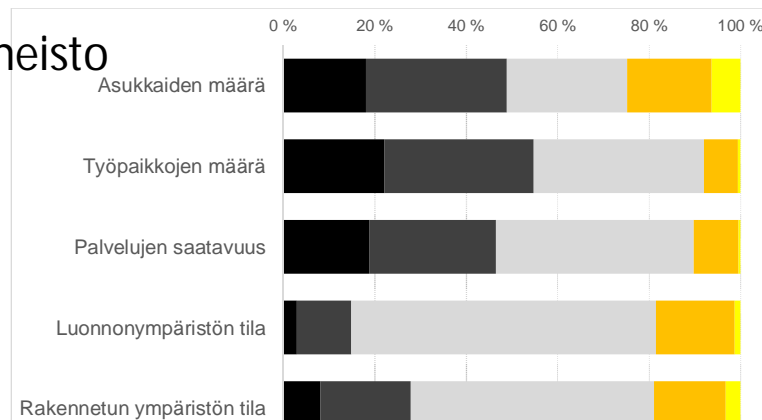


Usko tulevaan – Eno 2020?

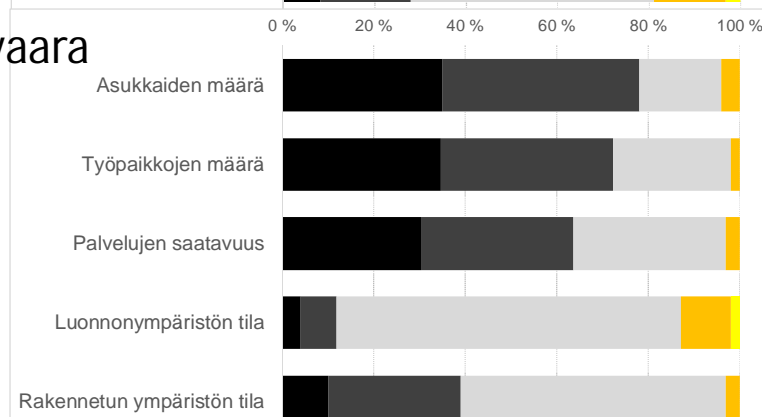
Eno



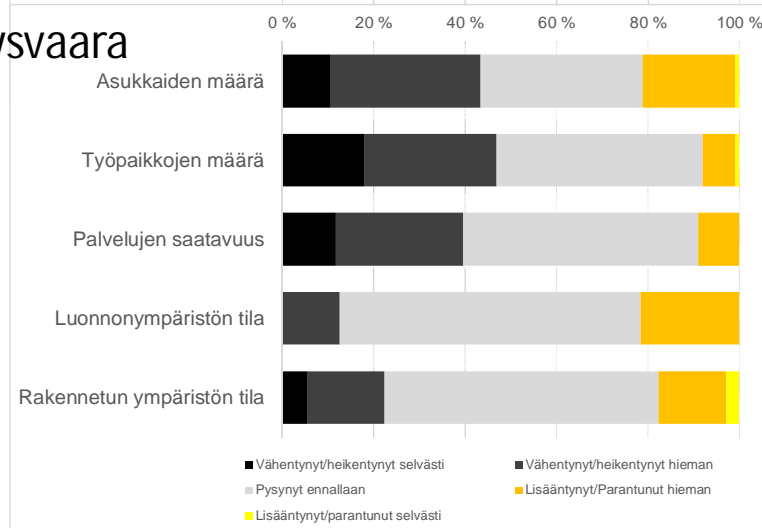
Koko aineisto



Tuupovaara



Kiihtelysvaara



SPATIA
Alue- ja kuntatutkimuskeskus



JOENSUU

Kiitokset Eno!

